

RAPPORT ANNUEL SUCCINCT 2024

Rétrospective et perspectives de la direction

La Caisse de pension Hirslanden a réalisé une performance remarquable de 6,7% au cours de l'année boursière 2024, et ce malgré les crises persistantes et une révision à la baisse de certains chiffres de croissance à l'origine de plusieurs corrections de faible ampleur sur les marchés de placement. La tendance est néanmoins demeurée positive tout au long de l'année, ce qui a permis aux personnes assurées de la Caisse de pension Hirslanden de bénéficier d'un taux d'intérêt de 6,0% pour l'année 2024. La distribution totale au personnel assuré s'est élevée à 49 millions de francs. Cette rémunération généreuse n'empêche pas le taux de couverture de la caisse de se maintenir au très bon niveau de 119,6%. Les perspectives de l'année boursière 2025 sont malheureusement incertaines en raison de l'entrée en fonction de la nouvelle administration américaine. La manière dont elle se positionnera sur certains sujets sera déterminante pour l'évolution des marchés.

En ce qui concerne l'administration de la caisse de pension, le règlement de liquidation partielle a été mis à jour en 2024 et le processus de gestion actif-passif (Asset Liability Management, ALM), déjà mentionné l'année dernière, a permis d'acquérir une compréhension des placements financiers utile au développement de la stratégie d'investissement future, laquelle a déjà été mise en œuvre. Nous prévoyons de créer en 2025 un portail dédié aux personnes assurées qui pourront ainsi consulter leur certificat d'assurance et effectuer des simulations. Nous élaborerons cette année également un concept permettant aux bénéficiaires de rente de profiter d'éventuelles distributions futures.

Bilan en CHF	2024	2023
Fortune de placement	1 691 047 234	1 567 414 252
Créances envers des employeurs	7 287 677	7 191 201
Autres actifs	1 297 061	1 138 976
Total de l'actif	1 699 631 972	1 575 744 429
Dettes et compte de régularisation passif	26 043 239	27 640 254
Capital de prévoyance des assurés actifs	960 475 478	897 194 315
Capital de prévoyance des rentiers	396 627 000	384 176 000
Provisions techniques	42 667 333	40 374 000
Réserve de fluctuation de valeur	258 957 415	226 359 859
Fonds libres	14 861 507	0
Total du passif	1 699 631 972	1 575 744 429
Compte d'exploitation en CHF	2024	2023
Cotisations et apports ordinaires et autres	95 576 743	92 605 985
Prestations d'entrée	72 072 407	79 185 863
Apports provenant de cotisations et prestations d'entrée	167 649 150	171 791 848
Prestations réglementaires	-40 799 503	-41 890 362
Prestations de sortie	-105 732 287	-116 514 932
Dépenses relatives aux prestations et versements anticipés	-146 531 790	-158 405 294
Constitution/dissolution de capitaux de prévoyance, provisions techniques et réserves de cotisations	-78 025 496	-13 005 741
Charges d'assurance	-424 503	-399 505
Résultat net de l'activité d'assurance	-57 332 639	-18 692
Résultat net des placements	105 548 639	80 710 849
Autres produits	475	1 021
Frais d'administration	-757 413	-703 262
Constitution (-) / dissolution (+) de réserves de fluctuation	-32 597 556	-79 989 916
Excédent de produits/charges	14 861 507	0

Indicateurs en CHF / %	2024	2023
Placements financiers	1 691 047 234	1 567 414 252
Rendement des placements	6,70 %	5,50 %
Cotisations d'épargne/risque des salariés	41 645 645,95	40 535 733
Cotisations d'épargne/risque des employeurs	47 022 704,30	45 618 251
Taux de couverture (FP/CP)	119,60 %	117,10 %
Réserve de fluctuation de valeur (RFV)	258 957 415	226 359 859
Réserve de fluctuation théorique	18,50 %	18,70 %
Réserve de fluctuation réelle	18,50 %	17,10 %
Capital de la fondation, fonds libre	14 861 507	-

Effectif des membres	2024	2023
Assurés	8209	8 252
Bénéficiaires de rente	1351	1 261

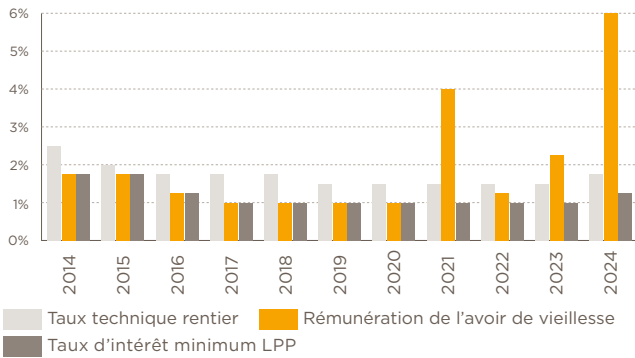
Prestations	2024	2023
Taux de conversion à l'âge de 64/65 ans	4,75 %	4,75 %
Rémunération du capital d'épargne	6,00 %	2,25 %
Taux technique	1,75 %	1,50 %

Mitglieder pro Anschluss	2024	2023
	Aktive	Aktive
Hirslanden Klinik Aarau	769	746
Radiotherapie Hirslanden	21	21
Klinik Beau-Site	401	409
Praxiszentrum Düringen	5	5
Klinik Permanence	134	137
Salem-Spital	751	738
AndreasKlinik Cham Zug	317	321
Klinik Am Rosenberg	144	158
Clinique Bois-Cerf	298	324
Clinique Cecil	445	462
Klinik St. Anna	1175	1 105
Klinik Birshof	272	266
Klinik Stephanshorn	547	555
Klinik Hirslanden	1 670	1 650
Corporate Office	631	745
Klinik Im Park	514	504
Institut de radiologie de l'ouest lausannois (IROL)	15	15
Quality of Life Stiftung	7	7
Hirslanden Precise AG	5	5
Hirslanden Opera	42	40
Ouroboros Solutions AG, Baar	6	5
Medical Center Wankdorf AG	36	31
Assurés volontaires	4	3
Total	8 209	8 252

Bénéficiaires de rente	2024	2023
Rente de vieillesse	957	910
Rente de survivants	60	55
Rente d'invalidité	260	232
Rente d'enfant de retraité	20	20
Rente d'orphelin	20	12
Rente d'enfant d'invalidé	34	32
Total	1 351	1 261

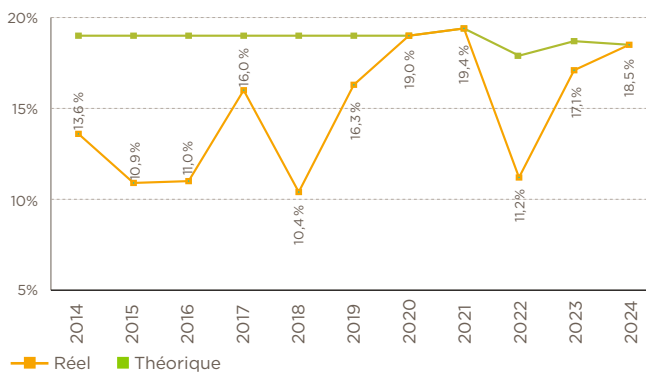
Vous trouverez au verso les coordonnées et la liste des organes de la caisse de pension, la répartition des placements ainsi que des informations utiles concernant l'évolution des affaires sur plusieurs années.

Intérêt



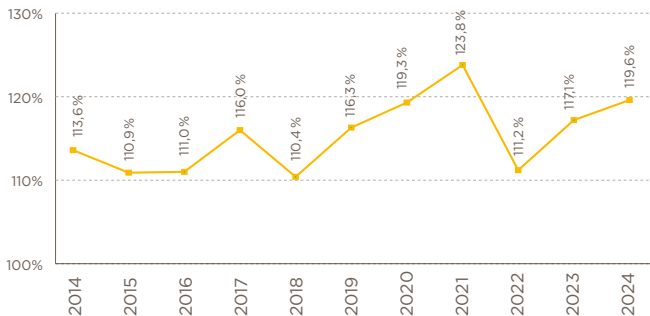
Taux servi aux actifs = taux de rémunération de l'avoie de vieillesse.
 Taux technique = taux d'escompte utilisé pour calculer les capitaux d'épargne (fonds nécessaires au paiement des rentes) en tenant compte du rendement prévu de ces capitaux.

Réserve de fluctuation de valeurs



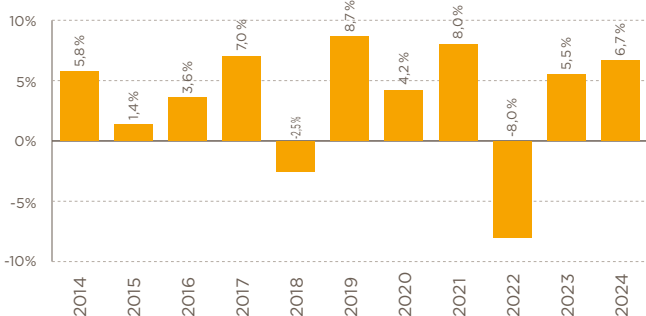
Chaque institution de prévoyance qui place elle-même sa fortune doit constituer une réserve de fluctuation de valeur permettant de compenser les fluctuations des marchés des capitaux. Son but est d'éviter que le taux de couverture ne tombe au-dessous de 100% en cas de chute des marchés.

Taux de couverture



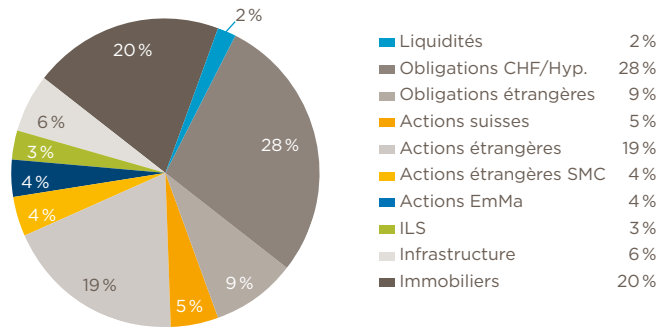
Le taux de couverture correspond au rapport entre la fortune d'une institution de prévoyance et ses engagements.

Performance des placements de capitaux



Le rendement d'un placement est exprimé en pour-cent du capital investi. Dans le cas des actions et des obligations, il correspond au rapport entre les revenus (variation de cours plus dividende ou intérêt nominal) générés au cours d'une période déterminée et le montant initial de l'investissement.

Catégories de placements



La stratégie de placement correspond la répartition, visée à long terme, de la fortune entre les principales catégories de placement telles que les obligations, les actions, l'immobilier et les hypothèques. Elle est définie par le Conseil de fondation sur la base de la tolérance au risque de l'institution.

Organes au 1^{er} janvier 2025

Conseil de fondation

Représentants de l'employeur

- Dr. Dominique Kuhlen, Présidente
- Urs Cadruvi
- Marco Gugolz

Représentants des employés

- Isabelle Steiner
- Sylvia Gisiger
- Rudolf Stocker

Commission de placement

- Rudolf Stocker
- Marco Zettel
- Martin Gygax
- Sabina Djuric
- Gaudenz Flutsch

Administration

- Michel Herzig, Direction

Expert en prévoyance professionnelle

- Deprez Experten AG, Zürich
- Philippe Deprez

Organe de révision

- Ernst & Young AG, Zürich
- Marco Schmid, réviseur responsable

Investment-Controlling

- Complementa AG, St. Gallen
- Roman Erb, conseiller en placement

Autorité de surveillance

BVG- und Stiftungsaufsicht des Kantons Zürich (BVS)

Délégués

Hirslanden Klinik Aarau:

Vittorina La Rocca, Adrian von Känel

Klinik Beau-Site:

Sabine Anderegg, Silke Andrea Thiel

Klinik Permanence:

Susanne Ruch-Maurer

Salem-Spital:

Sylvia Gisiger, Susanne Kiener

AndreasKlinik Cham Zug:

Mona Kochendörfer-Hänggi, Isabelle Steiner

Klinik Am Rosenberg:

Mägi Frei

Clinique Bois-Cerf:

Mondo Medina, Alan Morel

Clinique Cecil:

Jean-Marc Aubelay, Sabina Djuric

Klinik St. Anna:

Margrith Fischer, Jonas Meier

Klinik Birshof:

Kalinka Marchesi, Raphael Schnetzler

Klinik Stephanshorn

Mathias Kaltoven, Maria Pernerstorfer

Klinik Hirslanden:

Damian Recht, Rudolf Stocker

Klinik Im Park:

Alfons Häcker, Philipp Zennegg

Corporate Office:

Goce Atanasovski, Susi Hertach

Contact

Avez-vous des questions concernant votre assurance ?

Veillez contacter **Jelena Pantic**:

T +41 44 388 85 62 | jelena.pantic-jovanovic@hirslanden.ch

ou **Mariska Keller**:

T +41 44 388 85 63 | mariska.keller@hirslanden.ch

Avez-vous des questions concernant le rapport annuel ?

Veillez contacter **Michel Herzig**:

T +41 44 388 85 64 | michel.herzig@hirslanden.ch

Informations complémentaires

Les états financiers annuels complets, qui comprennent le rapport de la les commissaires aux comptes, le bilan, les comptes d'exploitation et l'annexe ainsi que d'autres données actualisées, des dépliant et des documents sur le La caisse de pension Hirslanden est disponible sur www.hirslanden.ch/cp