

RAPPORT ANNUEL SUCCINCT 2021

Rétrospective / Perspectives de la direction

Dans le cadre de la nouvelle stratégie 2020, la Caisse de pension Hirslanden a réalisé une performance remarquable de 8% en 2021.

La situation financière très favorable de la caisse nous a permis d'octroyer une rémunération de 4% à nos assurés. Nous avons par ailleurs procédé à la réduction du taux de conversion et accordé une bonification de 5% aux assurés afin de compenser cette baisse.

Ces deux mesures ont permis d'augmenter les avoirs de vieillesse des assurés d'environ 61 millions de francs grâce aux revenus de la fortune. Bien que ces distributions aient affecté le résultat d'exploitation, le degré de couverture de notre caisse a progressé de 119,3 à 123,8%. Si nous disposons toujours de fonds libres à la fin du troisième trimestre 2022, le Conseil de fondation sera habilité à augmenter, comme en 2021, le taux de rémunération provisoire de 1,25 point de pourcentage afin de redistribuer les bénéficiaires aux assurés.

Déjà chargé d'incertitudes, le début de l'année de placement 2022 a malheureusement été marqué par la crise en Ukraine. Ces événements ont fait plonger les marchés, ce qui a engendré des pertes considérables pour notre caisse. Nonobstant la crise ukrainienne, nous continuons à anticiper une croissance de l'économie qui devrait avoir un impact positif sur les marchés des capitaux.

| Indicateurs en CHF / % | 2021 | 2020 |
|---|---------------|---------------|
| Placements financiers | 1 581 772 367 | 1 420 456 949 |
| Rendement des placements | 8,00 % | 4,20 % |
| Cotisations d'épargne/risque des salariés | 37 992 862 | 36 497 816 |
| Cotisations d'épargne/risque des employeurs | 42 983 978 | 41 094 179 |
| Taux de couverture (FP/CP) | 123,80 % | 119,30 % |
| Réserve de fluctuation de valeur (RFV) | 244 618 575 | 224 161 114 |
| Réserve de fluctuation théorique | 19,40 % | 19,00 % |
| Réserve de fluctuation réelle | 19,40 % | 19,00 % |
| Capital de la fondation, fonds libre | 54 947 109 | 3 503 872 |

| Effectif des membres | 2021 | 2020 |
|------------------------|-------|-------|
| Assurés | 8 166 | 8 195 |
| Bénéficiaires de rente | 1 168 | 1 055 |

| Prestations | 2021 | 2020 |
|---|--------|--------|
| Taux de conversion à l'âge de 64/65 ans | 5,20 % | 5,20 % |
| Rémunération du capital d'épargne | 4,00 % | 1,00 % |
| Taux technique | 1,50 % | 1,50 % |

| Bilan en CHF | 2021 | 2020 |
|--------------------------------|----------------------|----------------------|
| Fortune de placement | 1 581 772 367 | 1 420 456 949 |
| Créances envers des employeurs | 6 739 463 | 6 505 899 |
| Autres actifs | 1 018 293 | 650 935 |
| Total de l'actif | 1 589 530 123 | 1 427 613 783 |

| | | |
|---|----------------------|----------------------|
| Dettes et compte de régularisation passif | 29 043 950 | 20 153 459 |
| Capital de prévoyance des assurés actifs | 818 719 489 | 775 028 337 |
| Capital de prévoyance des rentiers | 364 422 000 | 338 889 000 |
| Provisions techniques | 77 779 000 | 65 878 000 |
| Réserve de fluctuation de valeur | 244 618 575 | 224 161 114 |
| Fonds libres | 54 947 109 | 3 503 872 |
| Total du passif | 1 589 530 123 | 1 427 613 782 |

| Compte d'exploitation en CHF | 2021 | 2020 |
|---|---------------------|---------------------|
| Cotisations et apports ordinaires et autres | 87 788 554 | 83 226 803 |
| Prestations d'entrée | 71 864 013 | 66 473 332 |
| Apports provenant de cotisations et prestations d'entrée | 159 652 567 | 149 700 135 |
| Prestations réglementaires | -25 494 034 | -23 010 918 |
| Prestations de sortie | -95 192 411 | -85 575 333 |
| Dépenses relatives aux prestations et versements anticipés | -120 686 445 | -108 586 251 |

| | | |
|--|--------------------|--------------------|
| Constitution/dissolution de capitaux de prévoyance, provisions techniques et réserves de cotisations | -81 125 152 | -52 774 048 |
| Charges d'assurance | -434 734 | -407 730 |
| Résultat net de l'activité d'assurance | -42 593 763 | -12 067 894 |

| | | |
|---|-------------------|------------------|
| Résultat net des placements | 115 273 588 | 57 000 506 |
| Autres produits | 3 993 | 3 773 |
| Frais d'administration | -783 120 | -672 378 |
| Constitution (-) / dissolution (+) de réserves de fluctuation | -20 457 461 | -40 760 134 |
| Excédent de produits / charges | 51 443 236 | 3 503 873 |

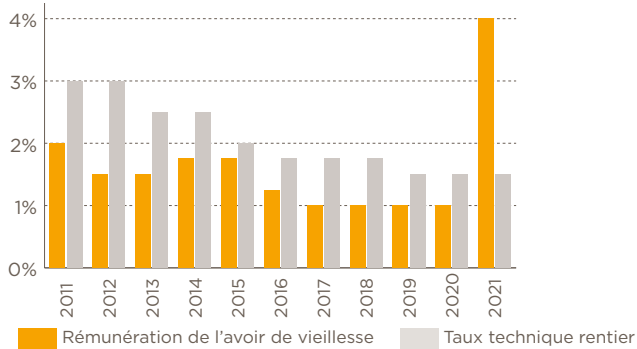
| Effectif par établissement | 2021 | | 2020 | |
|---|--------------|--------------|--------------|--------------|
| | Actifs | Actifs | Rentiers | Rentiers |
| Hirslanden Klinik Aarau | 797 | 799 | 79 | 70 |
| Radiothérapie Hirslanden | 16 | 15 | 1 | 1 |
| Klinik Beau-Site | 410 | 578 | 109 | 96 |
| Praxiszentrum Düringen | 6 | 5 | 0 | 0 |
| Klinik Permanence | 163 | 174 | 48 | 46 |
| St. Anna in Meggen | 0 | 51 | 4 | 2 |
| Salem-Spital | 785 | 616 | 79 | 71 |
| AndreasKlinik Cham Zug | 310 | 301 | 43 | 40 |
| Klinik Am Rosenberg | 178 | 176 | 39 | 34 |
| Clinique Bois-Cerf | 346 | 323 | 71 | 63 |
| Clinique Cecil | 465 | 446 | 114 | 103 |
| Klinik St. Anna | 1 034 | 1 034 | 107 | 101 |
| Klinik Birshof | 274 | 273 | 25 | 22 |
| Klinik Stephanshorn | 521 | 502 | 29 | 23 |
| Klinik Hirslanden | 1 634 | 1 647 | 215 | 193 |
| Corporate Office | 644 | 716 | 51 | 46 |
| Klinik Im Park | 542 | 527 | 152 | 143 |
| Institut de radiologie de l'ouest lausannois (IROL) | 13 | 12 | 2 | 1 |
| Hirslanden Precise AG | 3 | 0 | 0 | 0 |
| Hirslanden Opera | 23 | 0 | 0 | 0 |
| Assurés volontaires | 2 | 0 | 0 | 0 |
| Total | 8 166 | 8 195 | 1 168 | 1 055 |

(*) Les collaborateurs de la St. Anna in Meggen ont été transférés à la clinique St. Anna sur le plan organisationnel.

| Bénéficiaires de rente | 2021 | 2020 |
|-----------------------------|--------------|--------------|
| Rente de vieillesse | 839 | 749 |
| Rente de survivants | 49 | 46 |
| Rente d'invalidité | 215 | 203 |
| Rente d'enfant de retraité | 24 | 21 |
| Rente d'orphelin | 17 | 14 |
| Rente d'enfant d'invalidité | 24 | 22 |
| Total | 1 168 | 1 055 |

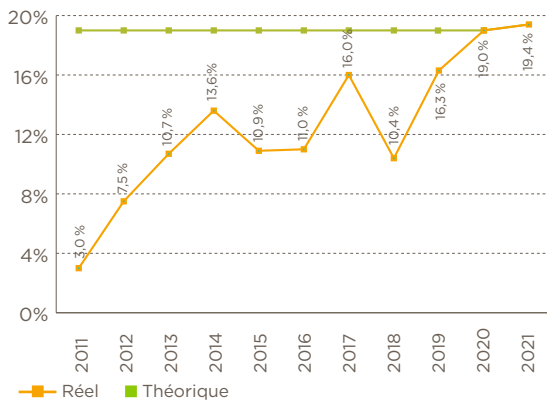
Vous trouverez au verso les coordonnées et la liste des organes de la caisse de pension, la répartition des placements ainsi que des informations utiles concernant l'évolution des affaires sur plusieurs années.

Taux servi aux actifs / taux technique valant pour les rentiers



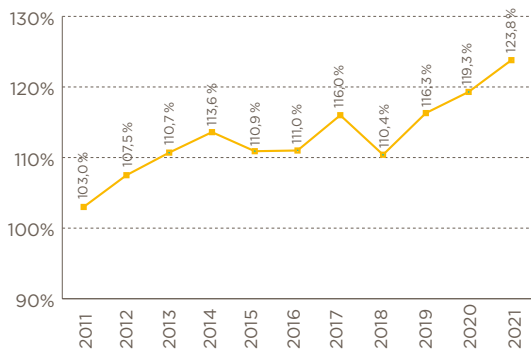
Taux servi aux actifs = taux de rémunération de l'avoir de vieillesse.
Taux technique = taux d'escompte utilisé pour calculer les capitaux d'épargne (fonds nécessaires au paiement des rentes) en tenant compte du rendement prévu de ces capitaux.

Réserve de fluctuation de valeurs



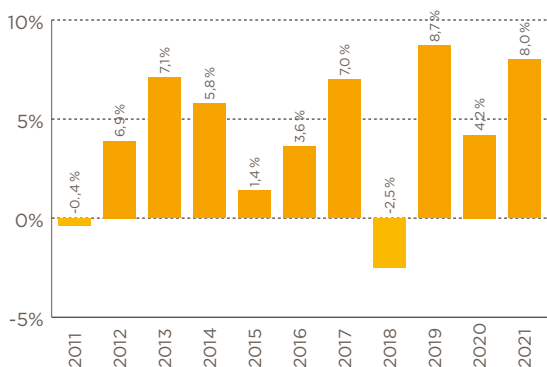
Chaque institution de prévoyance qui place elle-même sa fortune doit constituer une réserve de fluctuation de valeur permettant de compenser les fluctuations des marchés des capitaux. Son but est d'éviter que le taux de couverture ne tombe au-dessous de 100% en cas de chute des marchés.

Taux de couverture



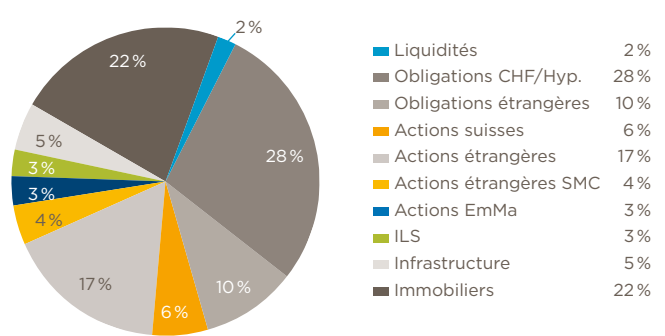
Le taux de couverture correspond au rapport entre la fortune d'une institution de prévoyance et ses engagements.

Performance des placements de capitaux



Le rendement d'un placement est exprimé en pour-cent du capital investi. Dans le cas des actions et des obligations, il correspond au rapport entre les revenus (variation de cours plus dividende ou intérêt nominal) générés au cours d'une période déterminée et le montant initial de l'investissement.

Catégories de placements



La stratégie de placement correspond la répartition, visée à long terme, de la fortune entre les principales catégories de placement telles que les obligations, les actions, l'immobilier et les hypothèques. Elle est définie par le Conseil de fondation sur la base de la tolérance au risque de l'institution.

Organes au 1^{er} janvier 2022

Conseil de fondation

Représentants de l'employeur

- Markus R. Bechtiger, président
- Pierre-Antoine Binard
- Dr. Markus Meier

Représentants des employés

- Thomas Eberle
- Peter Schärer (jusqu'au 31.12.2021)
- Ruedi Stocker
- Bibiana Streicher (dès le 1.1.2022)

Commission de placement

- Markus R. Bechtiger
- Pierre-Antoine Binard
- Martin Gygax
- Raphael Nosetti
- Andrea Rütsche
- Ruedi Stocker
- Daniel Dubach, conseiller

Administration

- Michel Herzig, directeur

Expert en prévoyance professionnelle

- Deprez Experten AG, Zürich
- Dr. Olivier Deprez

Organe de révision

- Ernst & Young AG, Zürich
- Marco Schmid, réviseur responsable

Investment-Controlling

- Complementa AG
- Roman Erb, conseiller en placement

Autorité de surveillance

BVG- und Stiftungsaufsicht des Kantons ZH (BVS)

Délégués

Hirslanden Klinik Aarau:

Adrian von Känel, Vittorina La Rocca

Klinik Beau-Site:

Sabine Anderegg, Dorothea Mai

Klinik Permanence:

Susanne Ruch-Maurer

Salem-Spital:

Sylvia Gisiger, Sabrina Baumann

AndreasKlinik Cham Zug:

Mona Kochendörfer, Karin Mannhart

Klinik Am Rosenberg:

Mägi Frei

Clinique Bois-Cerf:

Eurico Gaspar Silva, Bibiana Streicher

Clinique Cecil:

Jean-Marc Aubelay, Virginie Kolenko

Klinik St. Anna:

Thomas Eberle, Marco Zettel

St. Anna in Meggen:

Margrith Fischer

Klinik Birshof:

Sabrina Meury, Raphael Schnetzler

Klinik Stephanshorn:

Silvana Corsano, Massimo Stile

Klinik Hirslanden:

Damien Recht, Ruedi Stocker

Klinik Im Park:

Alfons Häcker, Philipp Zennegg

Corporate Office:

Gabriela Helfer, Susi Hertach

Contact

Avez-vous des questions concernant votre assurance ?

Veillez contacter **Isabella De Luca**:

T +41 44 388 85 62 | isabella.deluca@hirslanden.ch

ou **Mariska Keller**:

T +41 44 388 85 63 | mariska.keller@hirslanden.ch

Avez-vous des questions concernant le rapport annuel ?

Veillez contacter **Michel Herzig**:

T +41 44 388 85 64 | michel.herzig@hirslanden.ch

Informations complémentaires

Les comptes annuels complets ainsi que d'autres données actuelles, notices et documents relatifs à la Caisse de pension Hirslanden sont disponibles dans l'intranet INSIDE sous Entreprise > Caisse de pension. Si vous n'avez pas accès à INSIDE, des informations sont également disponibles sur le site Internet du groupe Hirslanden: Jobs & carrières > Travailler chez Hirslanden > Caisse de pension.