

Rétrospective / Perspectives de la direction

La Caisse de pension Hirslanden a obtenu l'an dernier un résultat de placement positif avec une performance de 8,7 %, due principalement à la très bonne tenue des marchés boursiers. Si notre propension modérée à prendre des risques nous empêche de figurer dans le peloton de tête des institutions de prévoyance helvétiques, elle nous permet en revanche de réduire les pertes durant les mauvaises années. Globalement, la stratégie mise en œuvre limite les fluctuations, ce qui constitue un avantage certain pour notre caisse. Notre degré de couverture est passé de 110,4 à 116,3 % en 2019, ce qui est réjouissant.

En 2019, la Caisse de pension Hirslanden est parvenue à renforcer sa stabilité. L'évolution favorable des placements nous a permis d'augmenter la réserve de fluctuation de valeur d'environ 70 millions de francs et d'accroître les provisions techniques visant à compenser en partie la réduction prévue du taux de conversion.

Dans le domaine des placements, nous considérons toujours le Brexit et le conflit commercial entre la Chine et les États-Unis comme les principaux facteurs de risques liés aux marchés financiers, sans compter le coronavirus qui pèse lourdement sur l'économie et a provoqué une chute rapide des bourses durant le mois de mars. La période prolongée de taux d'intérêt bas continue de poser des défis de taille aux caisses de pension. Le Conseil de fondation et la

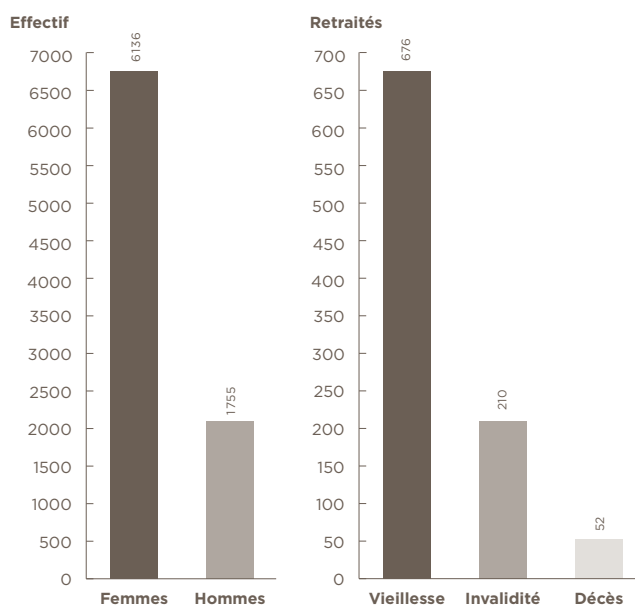
Commission de placement modifieront légèrement leur stratégie de placement en 2020 afin d'être toujours en mesure de profiter des évolutions du marché et de respecter les promesses de prestations.

Indicateurs en CHF / %	2019	2018
Capital de prévoyance actifs	752 569 289	753 437 225
Capital de prévoyance rentiers	318 009 000	290 196 000
Provisions techniques	56 443 000	41 439 000
Capital de prévoyance nécessaire (CP)	1 127 021 289	1 085 072 225
Réserve de fluctuation de valeur (RFV)	183 400 980	112 835 147
Fortune de prévoyance disponible (CP + RFV = FP)	1 310 422 269	1 197 907 372
Taux de couverture (FP/CP)	116,3%	110,4%
Performance des placements de capitaux	8,70%	-2,50%
Frais administratifs généraux	732 893	636 697
en % des CP actifs et rentiers	0,07%	0,06%
Frais généraux par assuré	83	72
Frais de gestion de la fortune	5 579 446	5 927 795
en % des placements collectifs transparents en matière de frais	0,42%	0,49%
Taux de transparence en matière de frais	100,0%	100,0%

Effectif des assurés par clinique

	Effectif				Retraités	
	2019	Entrées	Sorties	2018	2019	2018
Hirslanden Klinik Aarau	778	148	160	790	65	61
Radiothérapie Hirslanden	4	0	1	5	0	0
Klinik Beau-Site	559	151	142	550	85	79
Praxiszentrum Düringen	15	6	7	16	0	0
Klinik Permanence	168	69	60	159	45	39
Hirslanden Klinik Meggen	60	23	22	59	0	0
Salem-Spital	573	182	223	614	63	50
AndreasKlinik Cham Zug	280	56	39	263	29	25
Klinik Am Rosenberg	164	41	45	168	30	27
Clinique Bois-Cerf	326	61	69	334	54	53
Clinique Cecil	440	115	124	449	100	93
Klinik St. Anna	1019	231	228	1016	83	77
Klinik Birschof	259	67	49	241	20	18
Klinik Belair	0	6	112	106	18	18
Praxiszentrum am Bahnhof, Schaffhausen	4	4	0	0	0	0
Klinik Stephanshorn	482	141	147	488	16	15
Klinik Hirslanden	1528	421	357	1464	173	174
Corporate Office	686	253	255	688	24	22
Klinik Im Park	535	113	107	529	132	125
Institut de radiologie de l'Ouest lausannois (IROL)	11	3	2	10	1	0
Total	7891	2091	2149	7949	938	876

Composition de l'effectif des assurés

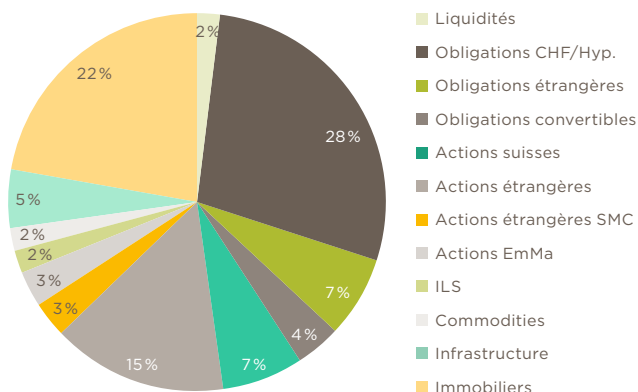


Prestations (-) / Produits (+) Actifs en CHF / %	2019	2018
Rémunération de l'avoir de vieillesse	1,00%	1,00%
Cotisations des salariés	36 150 189	35 813 465
Cotisations des employeurs	40 765 038	40 399 349
Primes uniques et rachats	3 263 429	3 770 665
Prestations d'entrée lors de reprises	0	46 498
Prestations d'entrée	61 970 518	55 629 199
Remboursement pour l'EPL	884 405	310 492
Remboursement pour divorce	1 250 927	1 078 854
Prestations de sortie	-114 839 343	-84 339 865
Versements anticipés pour l'EPL	-2 179 883	-2 404 105
Versements anticipés pour divorce	-253 305	-513 216
TOTAL	27 011 975	49 791 336

Prestations (-) / Produits (+) Cas de prestations en CHF / %	2019	2018
Rémunération du capital de prévoyance ¹⁾	1,50%	1,75%
Taux de conversion à l'âge de 64/65	5,20%	5,20%
Dissolution comptes de libre passage rentiers AI	110 834	560 734
Rentes de vieillesse y c. rentes d'enfants	-11 347 790	-10 301 850
Rentes d'invalidité y c. rentes d'enfants	-3 083 076	-3 073 482
Rentes de survivants y c. rentes d'enfants	-510 623	-496 627
Prestations en capital	-4 016 061	-4 859 135
Remboursements prestations	39 343	56 667
TOTAL	-18 807 372	-18 113 693

¹⁾ taux d'intérêt technique

Catégories de placements



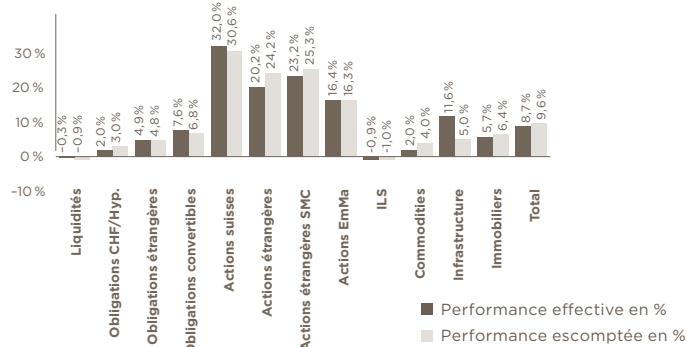
Devises étrangères sans couverture du risque de change 6,9%

Bilan en CHF	2019	2018
Fortune de placement	1 331 521 966	1 209 200 064
Créances envers des employés	6 063 825	5 997 590
Autres actifs	730 387	796 256
Total de l'actif	1 338 316 178	1 215 993 910
Dettes et compte de régularisation passif	27 893 909	18 086 538
Capital de prévoyance assurés actifs	752 569 289	753 437 225
Capital de prévoyance rentiers	318 009 000	290 196 000
Provisions techniques	56 443 000	41 439 000
Réserve de fluctuation de valeur	183 400 980	112 835 147
Total du passif	1 338 316 178	1 215 993 910

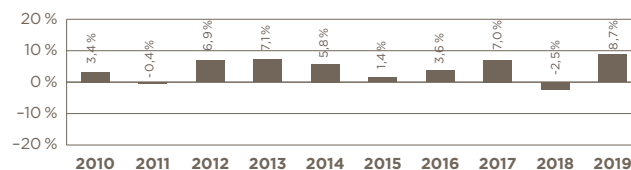
Compte d'exploitation	2019	2018
Cotisations et apports ordinaires et autres	80 289 490	80 544 214
Prestations d'entrée	64 105 849	57 065 043
Apports provenant de cotisations et prestations d'entrée	144 395 339	137 609 257
Prestations réglementaires	-18 918 206	-18 674 427
Prestations de sortie	-117 272 531	-87 257 186
Dépenses relatives aux prestations et versements anticipés	-136 190 737	-105 931 613
Constitution/dissolution de capitaux de prévoyance, provisions techniques et réserves de contributions	-41 952 272	-51 458 750
Charges d'assurance	-394 792	-363 965
Résultat net de l'activité d'assurance	-341 424 462	-201 455 071

Résultat net des placements	105 444 248	-31 812 216
Autres produits	-3 060	2 562
Frais d'administration	-732 893	-636 697
Constitution (-)/dissolution (+) de réserves	-70 565 833	52 591 422
Excédent de produits/charges	0	0

Répartition des performances par catégories de placements



Performance de la fortune totale



Organes (situation au 1^{er} janvier 2020)

Conseil de Fondation

Représentants de l'employeur

- Markus R. Bechtiger, président
- Pierre-Antoine Binard
- Dr Markus Meier

Représentants des employés

- Thomas Eberle
- Peter Schärer
- Ruedi Stocker

Commission de placement

- Markus R. Bechtiger
- Pierre-Antoine Binard
- Philipp Dürr
- Martin Gygax
- Raphael Nosetti
- Andrea Rüttsche
- Rolf Wingeier

Administration

- Michel Herzig, directeur

Expert en prévoyance professionnelle

- Deprez Experten AG, Zürich
- Dr Olivier Deprez

Organe de révision

- Ernst & Young AG, Zürich
- Patrik Schaller, réviseur responsable

Investment-Controlling

- Complementa AG
- Roman Erb, Investment Consultant

Autorité de surveillance

BVG- und Stiftungsaufsicht des Kantons ZH (BVS)

Délégués

Hirslanden Klinik Aarau:

Adrian von Känel, Vittorina La Rocca

Klinik Beau-Site:

Sabine Anderegg, Dorothea Mai

Klinik Permanence:

Peter Schärer

Salem-Spital:

Sylvia Gisiger, Sabrina Baumann

AndreasKlinik Cham Zug:

Mona Kochendörfer, Karin Mannhart

Klinik Am Rosenberg:

Mägi Frei

Clinique Bois-Cerf:

Eurico Gaspar Silva, Bibiana Streicher

Clinique Cecil:

Jean-Marc Aubelay, Virginie Kolenko

Klinik St. Anna:

Thomas Eberle, Marco Zettel

Hirslanden Klinik Meggen:

Margrith Fischer

Klinik Birshof:

Sabrina Meury, Raphael Schnetzler

Klinik Stephanshorn:

Silvana Corsano, Massimo Stile

Klinik Hirslanden:

Thorsten Mattick, Ruedi Stocker

Klinik Im Park:

Validet Zendeli, Philipp Zennegg

Corporate Office:

Gabriela Helfer, Susi Hertach

Informations complémentaires

Les comptes annuels complets ainsi que d'autres données actuelles, notices et documents relatifs à la Caisse de pension Hirslanden sont disponibles dans l'intranet INSIDE sous Entreprise > Caisse de pension. Si vous n'avez pas accès à INSIDE, des informations sont également disponibles sur le site internet du groupe Hirslanden: Jobs & carrières > Travailler chez Hirslanden > Caisse de pension.

Contact

Avez-vous des questions concernant votre assurance ?

Veillez contacter **Isabella De Luca**:

T +41 44 388 85 62 | isabella.deluca@hirslanden.ch

ou **Mariska Keller**:

T +41 44 388 85 63 | mariska.keller@hirslanden.ch

Avez-vous des questions concernant le rapport annuel ?

Veillez contacter **Michel Herzig**:

T +41 44 388 85 64 | michel.herzig@hirslanden.ch