

KURZ-GESCHÄFTSBERICHT 2024

Rückblick/Ausblick der Geschäftsführung

Die Pensionskasse Hirslanden konnte im Anlagejahr 2024 eine beachtliche Performance von 6,7% erwirtschaften. Dies trotz anhaltenden Krisenschauplätze und teilweise nach unten korrigierten Wachstumszahlen, was die Anlagemärkte immer wieder zu einigen kleinen Korrekturen nach unten bewegte. Der Trend blieb über das Jahr jedoch stetig positiv. Deshalb konnten den Versicherten der Pensionskasse Hirslanden für das Jahr 2024 eine Verzinsung von 6,0% gewährt werden, was einer Gesamtausschüttung von 49 Millionen an die Versicherten gleichkommt. Trotz dieser Grosszügigen Verzinsung ist der Deckungsgrad der Pensionskasse weiterhin auf einem sehr guten Stand von 119,6%. Für das Anlagejahr 2025 bestehen aufgrund der neu gewählten US Regierung leider diverse Unsicherheiten und es wird entscheidend sein, wie sich diese in diversen Themen positionieren.

Im Bereich der Verwaltung wurde im 2024 das Teilliquidationsreglement wieder auf den neusten Stand gebracht und die im letzten Jahr erwähnte ALM hat minimal neue Erkenntnisse im Bereich der Finanzanlagen für die zukünftige Anlagestrategie gebracht, welche bereits umgesetzt wurden. Für das Jahr 2025 ist vorgesehen, dass wir ein Portal für die Versicherten erstellen werden, wo die Versicherungsausweise eingesehen werden und Simulationen vorgenommen werden können. Zudem wird im 2025 ein Konzept ausgearbeitet, bei dem auch die Rentner*innen von möglichen zukünftigen Ausschüttungen profitieren können.

Kennzahlen in CHF/%	2024	2023
Finanzanlagen	1 691 047 234	1 567 414 252
Rendite der Kapitalanlagen	6,70 %	5,50 %
Spar- und Risikobeiträge Arbeitnehmer	41 645 645,95	40 535 733
Spar- und Risikobeiträge Arbeitgeber	47 022 704,30	45 618 251
Deckungsgrad (VV/VK)	119,60 %	117,10 %
Wertschwankungsreserve	258 957 415	226 359 859
Wertschwankungsreserven Soll	18,50 %	18,70 %
Wertschwankungsreserven Ist	18,50 %	17,10 %
Stiftungskapital, freie Mittel	14 861 507	-

Bestand	2024	2023
Versicherte	8209	8 252
Rentner	1351	1 261

Leistungen	2024	2023
Umwandlungssatz mit 64/65	4,75 %	4,75 %
Verzinsung Sparkapital	6,00 %	2,25 %
Technischer Zins	1,75 %	1,50 %

Bilanz in CHF	2024	2023
Anlagevermögen	1 691 047 234	1 567 414 252
Forderungen gegenüber Arbeitgeber	7 287 677	7 191 201
Übrige Aktiven	1 297 061	1 138 976
Total Aktiven	1 699 631 972	1 575 744 429

Verbindlichkeiten und passive Rechnungsabgrenzung	26 043 239	27 640 254
Vorsorgekapital Aktive	960 475 478	897 194 315
Vorsorgekapital Rentner	396 627 000	384 176 000
Technische Rückstellungen	42 667 333	40 374 000
Wertschwankungsreserve	258 957 415	226 359 859
Freie Mittel	14 861 507	0
Total Passiven	1 699 631 972	1 575 744 429

Erfolgsrechnung in CHF	2024	2023
Ordentliche und übrige Beiträge und Einlagen	95 576 743	92 605 985
Eintrittsleistungen	72 072 407	79 185 863
Zufluss aus Beiträgen und Eintrittsleistungen	167 649 150	171 791 848
Reglementarische Leistungen	-40 799 503	-41 890 362
Austrittsleistungen	-105 732 287	-116 514 932
Abfluss für Leistungen und Vorbezüge	-146 531 790	-158 405 294

Auflösung/Bildung Vorsorgekapitalien, Technische Rückstellungen und Beitragsreserven	-78 025 496	-13 005 741
Versicherungsaufwand	-424 503	-399 505
Netto-Ergebnis aus dem Versicherungsteil	-57 332 639	-18 692

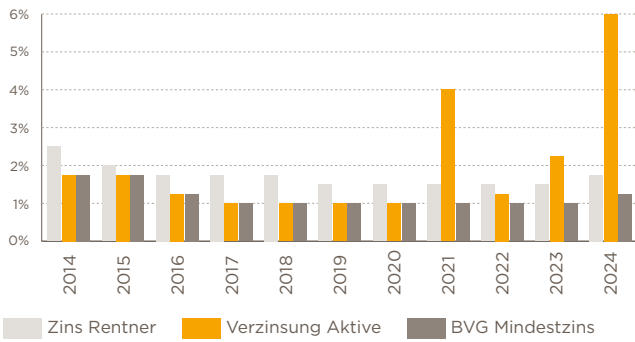
Netto-Ergebnis aus Vermögensanlage	105 548 639	80 710 849
Sonstiger Ertrag	475	1 021
Verwaltungsaufwand	-757 413	-703 262
Bildung (-)/Auflösung (+) Wertschwankungsreserve	-32 597 556	-79 989 916
Ertrags-/Aufwandüberschuss	14 861 507	0

Mitglieder pro Anschluss	2024	2023
	Aktive	Aktive
Hirslanden Klinik Aarau	769	746
Radiotherapie Hirslanden	21	21
Klinik Beau-Site	401	409
Praxiszentrum Düdingen	5	5
Klinik Permanence	134	137
Salem-Spital	751	738
AndreasKlinik Cham Zug	317	321
Klinik Am Rosenberg	144	158
Clinique Bois-Cerf	298	324
Clinique Cecil	445	462
Klinik St. Anna	1175	1105
Klinik Birshof	272	266
Klinik Stephanshorn	547	555
Klinik Hirslanden	1 670	1 650
Corporate Office	631	745
Klinik Im Park	514	504
Institut de radiologie de l'ouest lausannois (IROL)	15	15
Stiftung Quality of Life	7	7
Hirslanden Precise AG	5	5
Hirslanden Opera	42	40
Ouroboros Solutions AG, Baar	6	5
Medical Center Wankdorf AG	36	31
Freiwillig Versicherte	4	3
Total	8 209	8 252

Rentenbezüger	2024	2023
Altersrentner	957	910
Hinterlassenenrentner	60	55
Invalidenrentner	260	232
Alters-Kinderrenten	20	20
Waisenrenten	20	12
Invaliden-Kinderrenten	34	32
Total	1 351	1 261

Die Kontaktangaben, Organe und Gremien der Pensionskasse, die Aufschlüsselung der Vermögensanlagen und einige interessante Informationen zum mehrjährigen Geschäftsverlauf finden Sie auf der Rückseite.

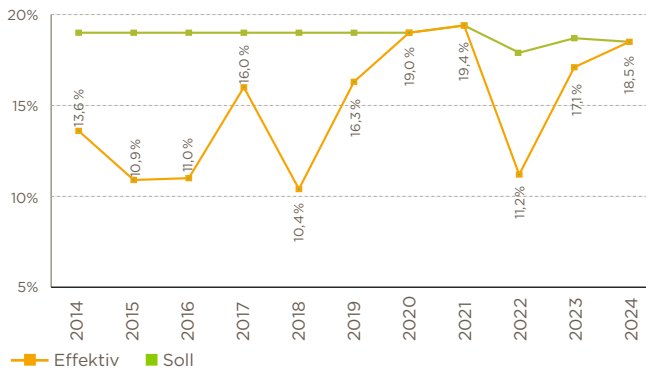
Zinsen



Techn. Zins = Zinssatz, mit dem für die Berechnung der Vorsorgekapitalien (benötigtes Kapital der Rentner) die erwartete Rendite auf diesen Kapitalien berücksichtigt wird.

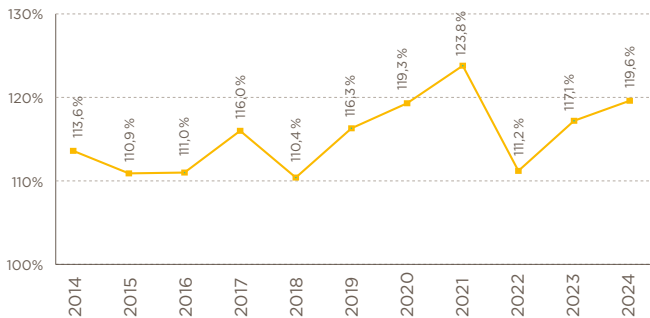
Zins Aktive = Zinssatz, mit welchem das Guthaben verzinst wird.

Wertschwankungsreserven



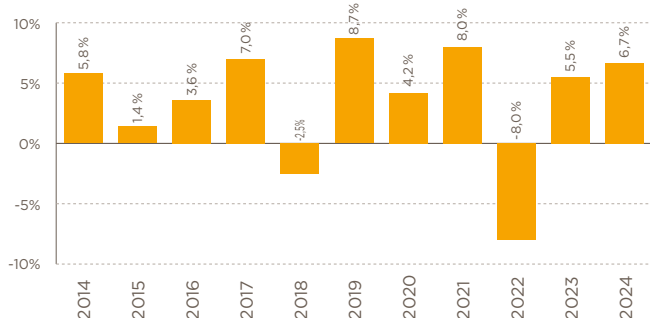
Zum Ausgleich der Schwankungen auf den Kapitalmärkten muss jede Vorsorgeeinrichtung, die ihr Vermögen selber anlegt, eine Wertschwankungsreserve bilden. Damit soll verhindert werden, dass der Deckungsgrad bei Verlusten unter 100% fällt.

Deckungsgrad



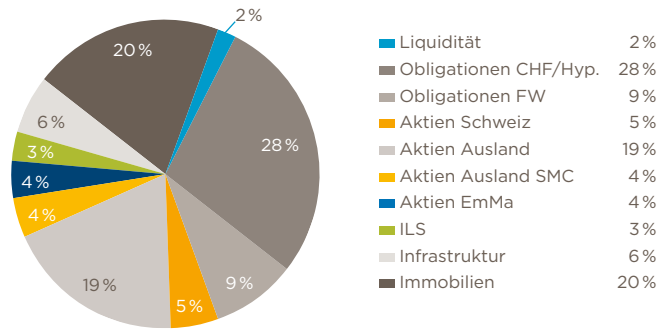
Der Deckungsgrad einer Vorsorgeeinrichtung entspricht dem Verhältnis des Vorsorgevermögens zu ihren Verpflichtungen.

Performance des Gesamtvermögens



In Prozenten des investierten Kapitals ausgedrückter Ertrag einer Kapitalanlage. Bei Aktien und Obligationen ergibt sich die Rendite aus dem Verhältnis des Kurserfolges einer bestimmten Zeitperiode plus Dividende bzw. Nominalzins zum Börsenkurs.

Vermögensanlage nach Anlagekategorien



Unter der Anlagestrategie wird die langfristig angestrebte prozentuale Aufteilung des Vermögens auf die wichtigsten Anlagekategorien wie Obligationen, Aktien, Immobilien und Hypotheken verstanden. Die Anlagestrategie wird aufgrund der Risikofähigkeit vom Stiftungsrat festgelegt.

Organe per 01.01.2025

Stiftungsrat

Arbeitgebervertretung

- Dr. Dominique Kuhlen, Präsidentin
- Urs Cadruvi
- Marco Gugolz

Arbeitnehmervertretung

- Isabelle Steiner
- Sylvia Gisiger
- Rudolf Stocker

Anlagekommission

- Rudolf Stocker
- Marco Zettel
- Martin Gygax
- Sabina Djuric
- Gaudenz Flüttsch

Verwaltung

- Michel Herzig, Geschäftsführung

Experte für die berufliche Vorsorge

- Deprez Experten AG, Zürich
Philippe Deprez

Revisionsstelle

- Ernst & Young AG, Zürich
Marco Schmid
Leitender Revisor

Investment-Controlling

- Complementa AG, St. Gallen
Roman Erb
Investment Consultant

Aufsichtsbehörde

BVG- und Stiftungsaufsicht des Kantons Zürich (BVS)

Delegierte

Hirslanden Klinik Aarau:

Vittorina La Rocca, Adrian von Känel

Klinik Beau-Site:

Sabine Anderegg, Silke Andrea Thiel

Klinik Permanence:

Susanne Ruch-Maurer

Salem-Spital:

Sylvia Gisiger, Susanne Kiener

AndreasKlinik Cham Zug:

Mona Kochendörfer-Hänggi, Isabelle Steiner

Klinik Am Rosenberg:

Mägi Frei

Clinique Bois-Cerf:

Mondo Medina, Alan Morel

Clinique Cecil:

Jean-Marc Aubelay, Sabina Djuric

Klinik St. Anna:

Margrith Fischer, Jonas Meier

Klinik Birshof:

Kalinka Marchesi, Raphael Schnetzler

Klinik Stephanshorn

Mathias Kaltofen, Maria Pernerstorfer

Klinik Hirslanden:

Damian Recht, Rudolf Stocker

Klinik Im Park:

Alfons Häcker, Philipp Zennegg

Corporate Office:

Goce Atanasovski, Susi Hertach

Kontakt

Haben Sie Fragen zu Ihrer Versicherung?

Kontaktieren Sie **Jelena Pantic**:

T +41 44 388 85 62 | jelena.pantic-jovanovic@hirslanden.ch

oder **Mariska Keller**:

T +41 44 388 85 63 | mariska.keller@hirslanden.ch

Haben Sie Fragen zum Geschäftsbericht?

Kontaktieren Sie **Michel Herzig**:

T +41 44 388 85 64 | michel.herzig@hirslanden.ch

Weitere Informationen

Die umfassende Jahresrechnung bestehend aus dem Bericht der Revisionsstelle, der Bilanz, der Betriebsrechnung und dem Anhang sowie weiteren aktuellen Daten, Merkblätter und Dokumenten zur Pensionskasse Hirslanden finden Sie auf www.hirslanden.ch/pk.