

Rückblick/Ausblick der Geschäftsführung

Die Pensionskasse Hirslanden hat im vergangenen Jahr mit einer Performance von 4,2 Prozent ein sehr beachtliches Anlageergebnis erzielt. Dies insbesondere im Hinblick darauf, dass wir 2020 durch die Umsetzung der neuen Anlagestrategie zusätzliche Transaktionskosten verursacht haben, welche in einem normalen Jahr nicht anfallen würden. Diese Anpassung der Strategie sollte uns aufgrund der erweiterten Diversifizierung dabei helfen, in weniger guten Jahren die Verluste zu minimieren und in guten Jahren die Rendite zu steigern. Um dies zu erreichen, haben wir im Bereich der Aktien und Obligationen spezifische Anlagen im Segment Emerging Markets eingeführt und einen ausgewiesenen Spezialisten für die Insurance Linked Securities hinzugezogen. Zudem haben wir zur Stabilisierung des Immobilienportfolios gestärkt. Der Deckungsgrad stieg im Jahr 2020 von 116,3 auf gute 119,3 Prozent.

Aufgrund des guten Anlageergebnisses konnten im Jahr 2020 die Wertschwankungsreserven vollständig geöffnet werden, was wesentlich zur Sicherheit der Kasse beiträgt. Auch konnten die technischen Rückstellungen für den teilweisen Ausgleich der geplanten Umwandlungssatzsenkung nochmals vergrössert werden.

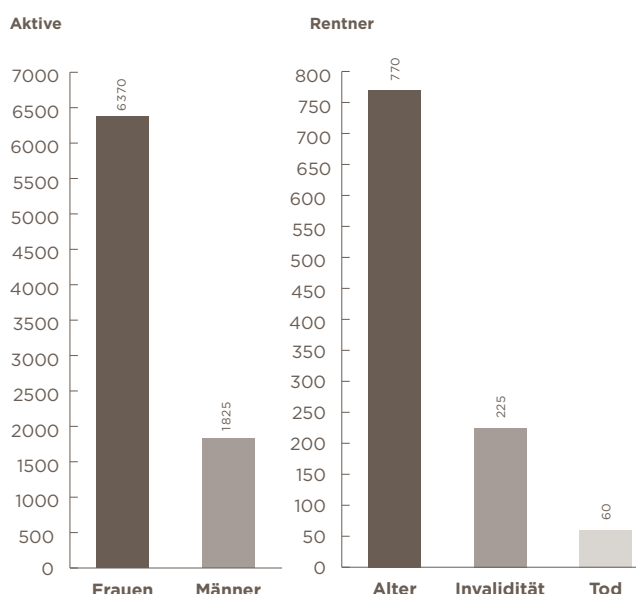
Für das Anlagejahr 2021 bestehen weiterhin Unsicherheiten, im Speziellen aufgrund der Coronavirus-Mutationen und der Wahlen in Deutschland. Jedoch wird weiterhin von einem positiven Wachstum der Wirtschaft ausgegangen, was einen positiven Einfluss auf die Kapitalmärkte haben sollte.

Kennzahlen in CHF/ %	2020	2019
Vorsorgekapital Aktive	775 028 337	752 569 289
Vorsorgekapital Rentner	338 889 000	318 009 000
Technische Rückstellungen	65 878 000	56 443 000
Notwendiges Vorsorgekapital (VK)	1 179 795 337	1 127 021 289
Wertschwankungsreserve (WSR)	224 161 114	183 400 980
Stiftungskapital, Freie Mittel	3 503 872	-
Verfügbares Vermögen (VK + WSR + freie Mittel = VV)	1 407 460 323	1 310 422 269
Deckungsgrad (VV/VK)	119,3%	116,3%
Rendite der Kapitalanlagen	4,20%	8,70%
Allgemeiner Verwaltungsaufwand	672 378	732 893
in % des VK Aktive und Rentner	0,06%	0,07%
Allgemeiner Verwaltungsaufwand pro Versicherten	73	83
Vermögensverwaltungskosten	5 789 905	5 579 446
in% der kostentransparenten Vermögensanlagen	0,41%	0,42%
Kostentransparenzquote	100,0%	100,0%

Mitgliederbestand pro Klinik

	Aktive				Rentner	
	2020	Ein- tritte	Aus- tritte	2019	2020	2019
Hirslanden Klinik Aarau	799	192	171	778	70	65
Radiotherapie Hirslanden	15	15	4	4	1	0
Klinik Beau-Site	578	184	165	559	96	85
Praxiszentrum Düringen	5	3	13	15	0	0
Klinik Permanence	174	47	41	168	46	45
Hirslanden Klinik Meggen	51	8	17	60	2	0
Salem-Spital	616	205	162	573	71	63
AndreasKlinik Cham Zug	301	81	60	280	40	29
Klinik Am Rosenberg	176	42	30	164	34	30
Clinique Bois-Cerf	323	67	70	326	63	54
Clinique Cecil	446	114	108	440	103	100
Klinik St. Anna	1034	240	225	1019	101	83
Klinik Birshof	273	54	40	259	22	20
Praxiszentrum am Bahnhof, Schaffhausen	0	4	8	4	0	0
Klinik Stephanshorn	502	135	115	482	23	16
Klinik Hirslanden	1647	476	357	1528	193	173
Corporate Office	716	221	191	686	46	24
Klinik Im Park	527	101	109	535	143	132
Institut de radiologie de l'Ouest lausannois (IROL)	12	1	0	11	1	1
Total	8 195	2 190	1 886	7 891	1 055	920

Aufschlüsselung Mitgliederbestand

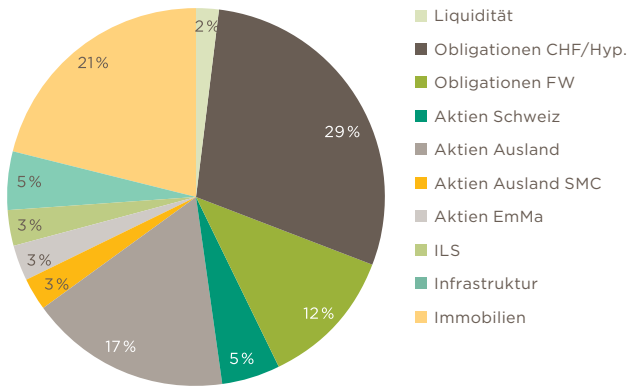


Leistungen (-) / Erträge (+) Aktive in CHF/ %	2020	2019
Verzinsung Sparkapital	1,00%	1,00%
Spar- und Risikobeiträge Arbeitnehmer	36 497 816	36 150 189
Spar- und Risikobeiträge Arbeitgeber	41 094 179	40 765 038
Einmaleinlagen und Einkaufssummen	4 232 356	3 263 429
Einlagen aus Übernahmen	169 435	0
Eintrittsleistungen	64 777 513	61 970 518
Rückzahlung Wohneigentumsförderung	345 228	884 405
Einzahlungen Scheidung	1 181 157	1 250 927
Austrittsleistungen	-81 631 674	-114 839 343
Auszahlungen Wohneigentumsförderung	-2 792 589	-2 179 883
Auszahlungen Scheidung	-1 151 071	-253 305
TOTAL	62 722 350	27 011 975

Leistungen (-) / Erträge (+) Leistungsfälle in CHF/ %	2020	2019
Verzinsung Vorsorgekapital ¹⁾	1,50%	1,50%
Umwandlungssatz Alter 64/65	5,20%	5,20%
Einlagen FZ-Leistungen für IV-Rentner	1 402 452	110 834
Alters- inkl. Kinderrenten	-12 708 495	-11 347 790
Invaliden- inkl. Kinderrenten	-3 610 908	-3 083 076
Hinterlassenen- inkl. Kinderrenten	-640 410	-510 623
Kapitalleistungen inkl. Sterbegeld	-6 053 417	-4 016 061
Rückzahlungen Leistungen	2 312	39 343
TOTAL	-21 608 466	-18 807 372

¹⁾ technischer Zinssatz

Vermögensanlage nach Anlagekategorien



Fremdwährungen ungesichert 7,3%

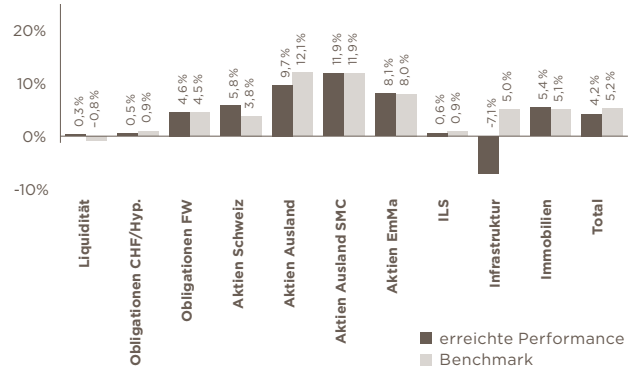
Bilanz in CHF	2020	2019
Anlagevermögen	1 420 456 949	1 331 521 966
Forderungen gegenüber Arbeitgeber	6 505 899	6 063 825
Übrige Aktiven	650 935	730 387
Total Aktiven	1 427 613 783	1 338 316 178
Verbindlichkeiten und passive Rechnungsabgrenzung	20 153 459	27 893 909
Vorsorgekapital Aktive	775 028 337	752 569 289
Vorsorgekapital Rentner	338 889 000	318 009 000
Technische Rückstellungen	65 878 000	56 443 000
Wertschwankungsreserve	224 161 114	183 400 980
Freie Mittel	3 503 872	0
Total Passiven	1 427 613 782	1 338 316 178

Erfolgsrechnung in CHF	2020	2019
Ordentliche und übrige Beiträge und Einlagen	83 226 803	80 289 490
Eintrittsleistungen	66 473 332	64 105 849
Zufluss aus Beiträgen und Eintrittsleistungen	149 700 135	144 395 339
Reglementarische Leistungen	-23 010 918	-18 918 206
Austrittsleistungen	-85 575 333	-117 272 531
Abfluss für Leistungen und Vorbezüge	-108 586 251	-136 190 737
Auflösung/Bildung Vorsorgekapitalien, technische Rückstellungen und Beitragsreserven	-52 774 048	-41 952 272
Versicherungsaufwand	-407 730	-394 792
Nettoergebnis aus dem Versicherungsteil	-12 067 894	-34 142 462
Nettoergebnis aus Vermögensanlage	57 000 506	105 444 248
Sonstiger Ertrag	3 773	-3 060
Verwaltungsaufwand	-672 378	-732 893
Bildung (-)/Auflösung (+) Wertschwankungsreserve	-40 760 134	-70 565 834
Ertrags-/Aufwandüberschuss	3 503 873	0

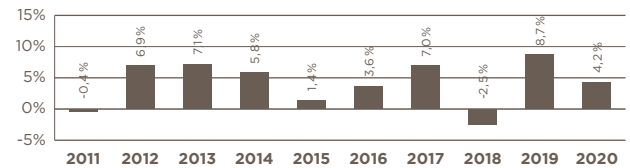
Weitere Informationen

Die umfassende Jahresrechnung bestehend aus dem Bericht der Revisionsstelle, der Bilanz, der Betriebsrechnung und dem Anhang sowie weiteren aktuellen Daten, Merkblätter und Dokumenten zur Pensionskasse Hirslanden finden Sie auf INSIDE unter: Unternehmen > Pensionskasse. Falls Sie keinen Zugriff auf INSIDE haben, finden Sie diverse Informationen auf der Hirslanden-Webseite: Jobs & Karriere > Hirslanden als Arbeitgeber > Pensionskasse.

Aufteilung der Performance nach Anlagekategorie



Performance des Gesamtvermögens



Organe

Stiftungsrat

- Arbeitgebervertretung**
- Markus R. Bechtiger, Präsident
 - Pierre-Antoine Binard
 - Dr. Markus Meier

Arbeitnehmervertretung

- Thomas Eberle
- Peter Schärer
- Ruedi Stocker

Anlagekommission

- Markus R. Bechtiger
- Pierre-Antoine Binard
- Martin Gygas
- Raphael Nosetti
- Andrea Rütsche
- Rolf Wingeier
- Daniel Dubach, Berater

Verwaltung

- Michel Herzig, Geschäftsführung

Experte für die berufliche Vorsorge

- Deprez Experten AG, Zürich
- Dr. Olivier Deprez

Revisionsstelle

- Ernst & Young AG, Zürich
- Patrik Schaller, leitender Revisor

Investment-Controlling

- Complementa AG
- Roman Erb, Investment Consultant

Aufsichtsbehörde

BVG- und Stiftungsaufsicht des Kantons ZH (BVS)

Delegierte

Hirslanden Klinik Aarau: Adrian von Känel, Vittoria La Rocca

Klinik Beau-Site:

Sabine Anderegg, Dorothea Mai

Klinik Permanence:

Peter Schärer

Salem-Spital:

Sylvia Gisiger, Sabrina Baumann

AndreasKlinik Cham Zug:

Mona Kochendörfer, Karin Mannhart

Klinik Am Rosenberg:

Mägi Frei

Clinique Bois-Cerf:

Eurico Gaspar Silva, Bibiana Streicher

Clinique Cecil:

Jean-Marc Aubelay, Virginie Kolenko

Klinik St. Anna:

Thomas Eberle, Marco Zettel

Hirslanden Klinik Meggen:

Margrith Fischer

Klinik Birshof:

Sabrina Meury, Raphael Schnetzler

Klinik Stephanshorn:

Silvana Corsano, Massimo Stile

Klinik Hirslanden:

Damien Recht, Ruedi Stocker

Klinik Im Park:

Validet Zendeli, Philipp Zennegg

Corporate Office:

Gabriela Helfer, Susi Hertach

Kontakt

Haben Sie Fragen zu Ihrer Versicherung?

Kontaktieren Sie **Isabella De Luca**:
T +41 44 388 85 62 | isabella.deluca@hirslanden.ch
oder **Mariska Keller**:
T +41 44 388 85 63 | mariska.keller@hirslanden.ch

Haben Sie Fragen zum Geschäftsbericht?

Kontaktieren Sie **Michel Herzig**:
T +41 44 388 85 64 | michel.herzig@hirslanden.ch