

Rückblick/Ausblick der Geschäftsführung

Das Jahr 2017 war mit einer Rendite von 7% ein sehr erfolgreiches Anlagejahr. Den grössten Renditebeitrag erzielten – wie in den Vorjahren – die risikoreicheren Anlagen, hauptsächlich die Aktien. Zur weiteren Optimierung der Kapitalanlagen hat der Stiftungsrat im Berichtsjahr eine Asset-Liability-Studie durchgeführt und folgende Änderungen beschlossen: Die Quote der Obligationen in CHF wurde beibehalten, jedoch beinhaltet sie neu auch die Hypotheken. Erhöht wurden die Strategiewerte der Obligationen in Fremdwährung (+1%), der ausländischen Aktien (+5%) und der Immobilien (+1%), während folgende Werte reduziert wurden: Schweizer Aktien (-2%), Wandelanleihen (-2%) und Hedgefonds (-3%).

In den letzten 20 Jahren erzielte die Pensionskasse Hirslanden eine Durchschnittsperformance von 3,3%. Die durchschnittliche Verzinsung der Altersguthaben betrug in diesem Zeitraum 2,6%, inkl. Sondervverzinsung im Jahr 2017 sogar 3%. Es wurden also rund 90% der Renditen an die aktiven Versicherten weitergegeben. Die restlichen Erträge dienen zur Deckung der Kosten und Erhöhung der Wertschwankungsreserven und somit der Sicherung der Pensionskasse. Die Versicherten profitieren heute von einem geringen Risiko, Sanierungsmassnahmen leisten zu müssen.

Für das Jahr 2018 wird ein breit abgestütztes Wirtschaftswachstum prognostiziert. Dank des guten Ausgangsdeckungsgrades von 116% liegt es im Bereich des Möglichen, dass ein gutes Börsenjahr eine Mehrverzinsung gegenüber dem BVG-Mindestzins (derzeit 1%) zulässt. Der Stiftungsrat sieht sich also in der glücklichen Lage, die Versicherten am Anlageerfolg der Kasse beteiligen zu können.

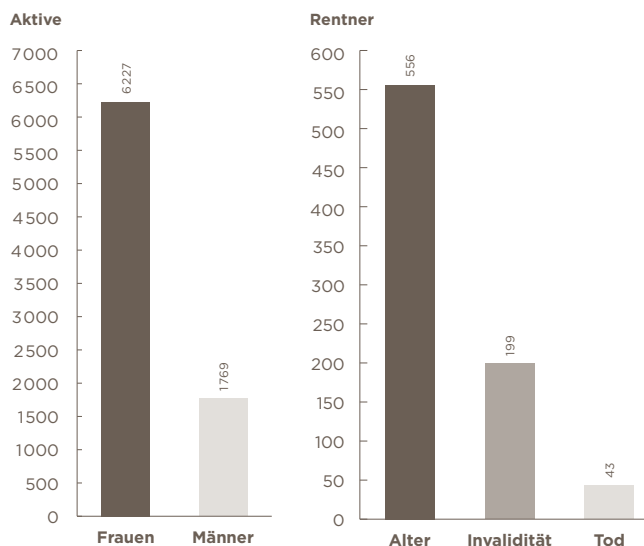
Selbstverständlich wird diese Entscheidung wie immer sorgfältig und basierend auf den vorliegenden Zahlen erfolgen und den Versicherten zeitnah kommuniziert.

Kennzahlen in CHF/ %	2017	2016
Vorsorgekapital Aktive	734 698 475	662 324 069
Vorsorgekapital Rentner	265 854 000	250 479 000
Technische Rückstellungen	33 061 000	61 087 265
Notwendiges Vorsorgekapital (VK)	1 033 613 475	973 890 334
Wertschwankungsreserve (WSR)	165 426 569	107 353 212
Verfügbares Vermögen (VK + WSR = VV)	1 199 040 045	1 081 243 546
Deckungsgrad (VV/VK)	116,0%	111,0%
Rendite der Kapitalanlagen	7,0%	3,6%
Allgemeiner Verwaltungsaufwand	691 191	668 631
in % des VK Aktive und Rentner	0,07%	0,07%
Allgemeiner Verwaltungsaufwand pro Versicherten	79	76
Vermögensverwaltungskosten	5 235 320	5 510 938
in % der kostentransparenten Vermögensanlagen	0,43%	0,51%
Kostentransparenzquote	100,0%	99,0%

Mitgliederbestand pro Klinik

	Aktive				Rentner	
	2017	Ein-tritte	Aus-tritte	2016	2017	2016
Hirslanden Klinik Aarau	792	139	160	813	56	47
Radiotherapie Hirslanden	4	1	0	3	0	0
Klinik Beau-Site	574	155	188	607	70	62
Praxiszentrum Düdingen	16	3	1	14	0	0
Klinik Permanence	165	38	40	167	37	35
Hirslanden Klinik Meggen	63	63	13	13	0	0
Salem-Spital	631	211	196	616	46	42
AndreasKlinik Cham Zug	258	49	52	261	24	19
Klinik Am Rosenberg	179	30	61	210	27	22
Clinique Bois-Cerf	337	44	43	336	49	42
Clinique Cecil	452	86	92	458	84	76
Klinik St. Anna	1 029	195	193	1 027	62	62
Klinik Birshof	228	87	83	224	17	13
Klinik Belair	116	12	18	122	17	17
Klinik Stephanshorn	472	100	104	476	11	5
Klinik Hirslanden	1 607	391	479	1 695	162	152
Corporate Office	499	152	102	449	19	17
Klinik Im Park	565	109	124	580	117	117
Institut de radiologie de l'Ouest lausannois (IROL)	9	2	3	10	0	0
Total	7 996	1 867	1 952	8 081	798	728

Aufschlüsselung Mitgliederbestand

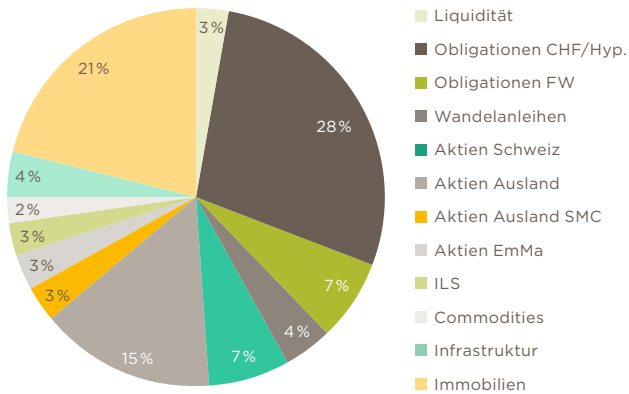


Leistungen (-)/Erträge (+) Aktive in CHF/ %	2017	2016
Verzinsung Sparkapital	1,00%	1,25%
Beiträge Arbeitnehmer	35 639 731	32 501 880
Beiträge Arbeitgeber	40 446 215	37 381 038
Einmaleinlagen und Einkaufssummen	2 968 309	3 626 608
Einlagen aus Übernahmen	3 574 048	0
Eintrittsleistungen	50 937 698	43 226 930
Rückzahlung Wohneigentumsförderung	1 031 772	1 098 212
Einzahlungen Scheidung	1 419 109	1 507 491
Austrittsleistungen	-73 683 210	-60 897 586
Auszahlungen Wohneigentumsförderung	-2 372 754	-2 157 771
Auszahlungen Scheidung	-742 325	-157 736
TOTAL	59 218 593	56 129 066

Leistungen (-) / Erträge (+) Leistungsfälle in CHF/ %	2017	2016
Verzinsung Vorsorgekapital ¹⁾	1,75%	1,75%
Umwandlungssatz Alter 64/65	5,20%	6,00%
Einlagen FZ-Leistungen für IV-Rentner	338 811	479 221
Alters- inkl. Kinderrenten	-9 239 733	-8 049 415
Invaliden- inkl. Kinderrenten	-2 860 958	-2 826 605
Hinterlassenen- inkl. Kinderrenten	-487 580	-466 487
Kapitalleistungen	-5 915 481	-4 553 072
Rückzahlungen Leistungen	6 000	6 262
TOTAL	-18 158 941	-15 410 095

¹⁾ technischer Zinssatz

Vermögensanlage nach Anlagekategorien



Fremdwährungen ungesichert 14,9%

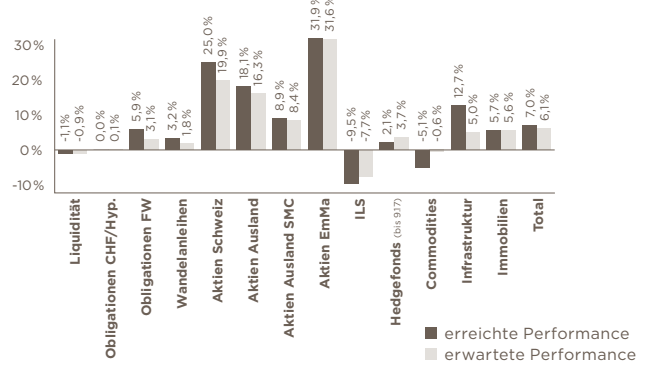
Bilanz in CHF	2017	2016
Anlagevermögen	1202843675	1086511980
Forderungen gegenüber Arbeitgeber	7628636	5627727
Übrige Aktiven	3840421	2104483
Total Aktiven	1214312732	1094244190
Verbindlichkeiten und passive Rechnungsabgrenzung	15272688	13000644
Vorsorgekapital Aktive	734698475	662324069
Vorsorgekapital Rentner	265854000	250479000
Technische Rückstellungen	33061000	61087265
Wertschwankungsreserve	165426569	107353212
Total Passiven	1214312732	1094244190

Erfolgsrechnung in CHF	2017	2016
Ordentliche und übrige Beiträge und Einlagen	79393067	73988747
Eintrittsleistungen	56962627	45832633
Zufluss aus Beiträgen und Eintrittsleistungen	136355694	119821380
Reglementarische Leistungen	-18497751	-15889316
Austrittsleistungen	-76798290	-63213093
Abfluss für Leistungen und Vorbezüge	-95296041	-79102408
Auflösung/Bildung Vorsorgekapitalien, technische Rückstellungen und Beitragsreserven	-59723141	-68401229
Ertrag aus Versicherungsleistungen	1108	6221
Versicherungsaufwand	-366452	-292977
Nettoergebnis aus dem Versicherungsteil	-19028833	-27969014
Nettoergebnis aus Vermögensanlage	77790811	37139427
Sonstiger Ertrag	2571	2520
Verwaltungsaufwand	-691191	-668631
Bildung (-) /Auflösung (+) Wertschwankungsreserve	-58073358	-8504302
Ertrags-/Aufwandüberschuss	0	0

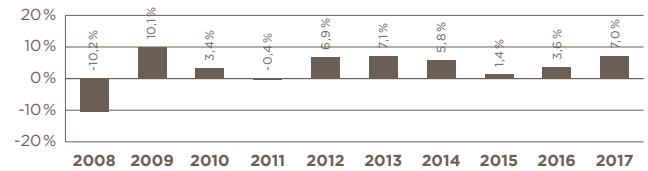
Weitere Informationen

Die umfassende Jahresrechnung 2017, bestehend aus dem Bericht der Revisionsstelle, der Bilanz, der Betriebsrechnung und dem Anhang sowie weiteren aktuellen Daten, Merkblätter und Dokumenten zur Pensionskasse Hirslanden, finden Sie auf INSIDE unter «Unternehmen», «Pensionskasse». Falls Sie keinen Zugriff auf INSIDE haben, finden Sie diverse Informationen auf der Hirslanden-Webseite: Jobs & Karriere > Hirslanden als Arbeitgeber > Pensionskasse.

Aufteilung der Performance nach Anlagekategorie



Performance des Gesamtvermögens



Organe

Stiftungsrat (2016-2019)

Arbeitgebervertretung

- Andreas Kappeler, Präsident
- Dr. Markus Meier
- Claude Streit

Arbeitnehmervertretung

- Thomas Eberle
- Peter Schärer
- Rolf Wingeier

Anlagekommission

- Reto Heierli, Berater
- Andreas Kappeler
- Andrea Rütsche
- Philipp Dürr
- Raphael Nosetti
- Claude Streit
- Rolf Wingeier

Verwaltung

- Marion Gold, Geschäftsführung

Experte für die berufliche Vorsorge

- Deprez Experten AG, Zürich
- Dr. Olivier Deprez

Revisionsstelle

- Ernst & Young AG, Zürich
- Patrik Schaller, Leitender Revisor

Investment-Controlling

- Complementa AG
- Andrea Funk, Investment Consultant

Aufsichtsbehörde

BVG- und Stiftungsaufsicht des Kantons ZH (BVS)

Delegierte

Hirslanden Klinik Aarau:

Adrian von Känel, Lucie Kaufmann

Klinik Beau-Site:

Sabine Anderegg, Helmut Zenner

Klinik Permanence:

Peter Schärer

Salem-Spital:

Hans-Rudolf Beer, Sylvia Gisiger

AndreasKlinik Cham Zug:

Mona Kochendörfer,

Karin Mannhart

Klinik Am Rosenberg:

Anja Beyer, Cornel Frey

Clinique Bois-Cerf:

Julien Annen, Evelyne Janz

Clinique Cecil:

Aline Bonvallat,

Jean-Marc Aubelay

Klinik St. Anna:

Thomas Eberle, Marco Zettel

Hirslanden Klinik Meggen:

Margrith Fischer

Klinik Birshof:

Sabrina Meury,

Raphael Schnetzler

Klinik Belair:

Benjamin Häfner

Klinik Stephanshorn:

Andy Stettler, Massimo Stile

Klinik Hirslanden:

Thorsten Mattick, Rolf Wingeier

Klinik Im Park:

Martin Bolg, Manfred Hofmann

Corporate Office:

Gabriela Helfer, Susi Hertach

Kontakt

Beatrice Corda

- Klinik Beau-Site
- Klinik Permanence
- Salem-Spital
- AndreasKlinik Cham Zug
- Clinique Bois-Cerf
- Clinique Cecil
- Klinik St. Anna
- Hirslanden Klinik Meggen
- Klinik Birshof
- Institut de radiologie de l'Ouest lausannois (IROL)
- Praxiszentrum Düringen

Mariska Keller

- Hirslanden Klinik Aarau
- Klinik Am Rosenberg
- Corporate Office
- Klinik Belair
- Klinik Stephanshorn
- Klinik Hirslanden
- Klinik Im Park
- Radiotherapie Hirslanden

T +41 44 388 85 63

mariska.keller@hirslanden.ch

T +41 44 388 85 62

beatrice.corda@hirslanden.ch