

KURZ-GESCHÄFTSBERICHT 2023

Rückblick/Ausblick der Geschäftsführung

Die Pensionskasse Hirslanden konnte im erneut schwierigen Anlagejahr 2023, das durch den Krieg in der Ukraine, die Übernahme der Credit Suisse durch die UBS und durch den Konflikt im Nahen Osten stark negativ beeinflusst wurde, mit einer Performance von 5,5% aufwarten. Obwohl die Finanzmarktzahlen nicht sehr erfreulich waren, kann die Pensionskasse Hirslanden nach zwei mageren Finanzjahren weiterhin einen sehr guten Deckungsgrad von 117,1% ausweisen, was auf die Weitsicht der in der Vergangenheit getroffenen Entscheidungen zurückzuführen ist. Für das Anlagejahr 2024 bestehen weiterhin diverse Unsicherheiten. Es wird entscheidend sein, wie sich die Krisenherde entwickeln.

Im Bereich der Finanzanlagen wurde 2023 eine Nachhaltigkeitsstrategie verabschiedet. Diese wird im Rahmen einer Überprüfung der Finanzanlagen im 2024 weiter umgesetzt. Für die korrekte Umsetzung des angepassten Datenschutzgesetzes wurden die entsprechenden Grundlagen auf der INSIDE-Seite der Pensionskasse Hirslanden aufgeschaltet. Zudem wurden die Wahlen für die Delegierten, Stiftungsräte und Mitglieder der Anlagekommission durchgeführt, sodass die Stiftung für die neue Amtsperiode von 2024 - 2027 wieder gut besetzt ist.

Kennzahlen in CHF/%	2023	2022
Finanzanlagen	1 567 414 252	1 474 912 602
Rendite der Kapitalanlagen	5,50 %	-8,00 %
Spar- und Risikobeiträge Arbeitnehmer	40 535 733	40 033 801
Spar- und Risikobeiträge Arbeitgeber	45 618 251	45 104 471
Deckungsgrad (VV/VK)	117,10 %	111,20 %
Wertschwankungsreserve	226 359 859	146 369 943
Wertschwankungsreserven Soll	18,70 %	17,90 %
Wertschwankungsreserven Ist	17,10 %	11,20 %
Stiftungskapital, freie Mittel	-	-

Bestand	2023	2022
Versicherte	8 252	8 346
Rentner	1 261	1 216

Leistungen	2023	2022
Umwandlungssatz mit 64/65	4,75 %	4,75 %
Verzinsung Sparkapital	2,25 %	1,25 %
Technischer Zins	1,50 %	1,50 %

Bilanz in CHF	2023	2022
Anlagevermögen	1 567 414 252	1 474 912 602
Forderungen gegenüber Arbeitgeber	7 191 201	8 614 815
Übrige Aktiven	1 138 976	936 043
Total Aktiven	1 575 744 429	1 484 463 460
Verbindlichkeiten und passive Rechnungsabgrenzung	27 640 255	29 354 943
Vorsorgekapital Aktive	897 194 315	877 461 574
Vorsorgekapital Rentner	384 176 000	378 630 000
Technische Rückstellungen	40 374 000	52 647 000
Wertschwankungsreserve	226 359 859	146 369 943
Freie Mittel	0	0
Total Passiven	1 575 744 429	1 484 463 460

Erfolgsrechnung in CHF	2023	2022
Ordentliche und übrige Beiträge und Einlagen	92 605 985	90 673 051
Eintrittsleistungen	79 185 863	85 809 144
Zufluss aus Beiträgen und Eintrittsleistungen	171 791 848	176 482 195
Reglementarische Leistungen	-41 890 362	-36 279 434
Austrittsleistungen	-116 514 932	-116 685 539
Abfluss für Leistungen und Vorbezüge	-158 405 294	-152 964 973
Auflösung/Bildung Vorsorgekapitalien, Technische Rückstellungen und Beitragsreserven	-13 005 741	-47 818 086
Versicherungsaufwand	-399 505	-427 751
Netto-Ergebnis aus dem Versicherungsteil	-18 692	-24 728 615

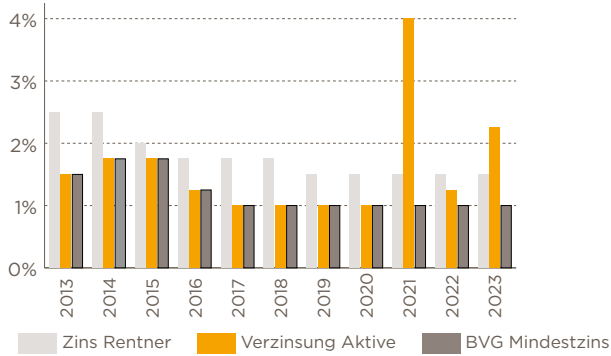
Netto-Ergebnis aus Vermögensanlage	80 710 849	-127 731 085
Sonstiger Ertrag	1 021	909
Verwaltungsaufwand	-703 262	-736 950
Bildung (-)/Auflösung (+) Wertschwankungsreserve	-79 989 916	153 195 742
Ertrags-/Aufwandüberschuss	0	0

Mitglieder pro Anschluss	2023	2022
	Aktive	Aktive
Hirslanden Klinik Aarau	746	784
Radiotherapie Hirslanden	21	18
Klinik Beau-Site	409	404
Praxiszentrum Düdingen	5	5
Klinik Permanence	137	158
Salem-Spital	738	772
AndreasKlinik Cham Zug	321	314
Klinik Am Rosenberg	158	162
Clinique Bois-Cerf	324	331
Clinique Cecil	462	478
Klinik St. Anna	1 105	1 112
Klinik Birshof	266	267
Klinik Stephanshorn	555	564
Klinik Hirslanden	1 650	1 688
Corporate Office	745	693
Klinik Im Park	504	519
Institut de radiologie de l'ouest lausannois (IROL)	15	14
Stiftung Quality of Life	7	6
Hirslanden Precise AG	5	3
Hirslanden Opera	40	44
Ouroboros Solutions AG, Baar	5	5
Medical Center Wankdorf AG	31	0
Freiwillig Versicherte	3	5
Total	8 252	8 346

Rentenbezüger	2023	2022
Altersrentner	910	879
Hinterlassenenrentner	55	51
Invalidenrentner	232	226
Alters-Kinderrenten	20	24
Waisenrenten	12	12
Invaliden-Kinderrenten	32	24
Total	1 261	1 216

Die Kontaktangaben, Organe und Gremien der Pensionskasse, die Aufschlüsselung der Vermögensanlagen und einige interessante Informationen zum mehrjährigen Geschäftsverlauf finden Sie auf der Rückseite.

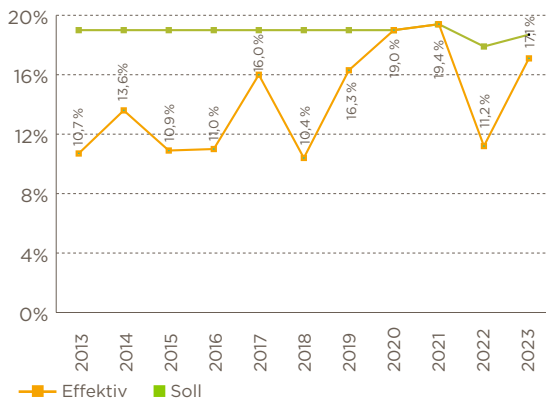
Zinsen



Techn. Zins = Zinssatz, mit dem für die Berechnung der Vorsorgekapitalien (benötigtes Kapital der Rentner) die erwartete Rendite auf diesen Kapitalien berücksichtigt wird.

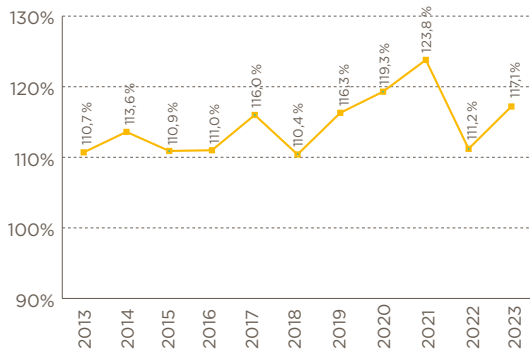
Zins Aktive = Zinssatz, mit welchem das Guthaben verzinst wird.

Wertschwankungsreserven



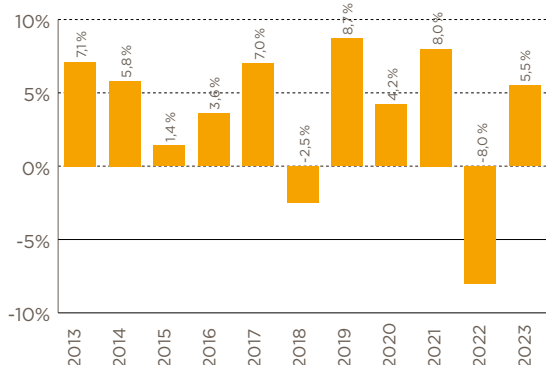
Zum Ausgleich der Schwankungen auf den Kapitalmärkten muss jede Vorsorgeeinrichtung, die ihr Vermögen selber anlegt, eine Wertschwankungsreserve bilden. Damit soll verhindert werden, dass der Deckungsgrad bei Verlusten unter 100% fällt.

Deckungsgrad



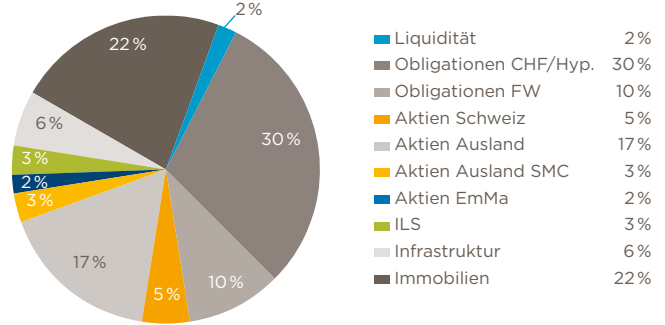
Der Deckungsgrad einer Vorsorgeeinrichtung entspricht dem Verhältnis des Vorsorgevermögens zu ihren Verpflichtungen.

Performance des Gesamtvermögens



In Prozenten des investierten Kapitals ausgedrückter Ertrag einer Kapitalanlage. Bei Aktien und Obligationen ergibt sich die Rendite aus dem Verhältnis des Kurserfolges einer bestimmten Zeitperiode plus Dividende bzw. Nominalzins zum Börsenkurs.

Vermögensanlage nach Anlagekategorien



Unter der Anlagestrategie wird die langfristig angestrebte prozentuale Aufteilung des Vermögens auf die wichtigsten Anlagekategorien wie Obligationen, Aktien, Immobilien und Hypotheken verstanden. Die Anlagestrategie wird aufgrund der Risikofähigkeit vom Stiftungsrat festgelegt.

Organe per 01.01.2024

Stiftungsrat

Arbeitgebervertretung

- Pierre-Antoine Binard, Präsident
- Dr. Dominique Kuhlen
- Urs Cadruvi

Arbeitnehmervertretung

- Isabelle Steiner
- Sylvia Gisiger
- Ruedi Stocker

Anlagekommission

- Ruedi Stocker
- Pierre-Antoine Binard
- Martin Gygax
- Sabina Djuric
- Marco Zettel
- Gaudenz Flüttsch

Verwaltung

- Michel Herzig, Geschäftsführung

Experte für die berufliche Vorsorge

- Deprez Experten AG, Zürich
- Philippe Deprez

Revisionsstelle

- Ernst & Young AG, Zürich
- Marco Schmid
- Leitender Revisor

Investment-Controlling

- Complementa AG, St. Gallen
- Roman Erb
- Investment Consultant

Aufsichtsbehörde

BVG- und Stiftungsaufsicht des Kantons Zürich (BVS)

Delegierte

Hirslanden Klinik Aarau:

Vittorina La Rocca, Adrian von Känel

Klinik Beau-Site:

Sabine Anderegg, Silke Andrea Thiel

Klinik Permanence:

Susanne Ruch-Maurer

Salem-Spital:

Susanne Kiener, Sylvia Gisiger

AndreasKlinik Cham Zug:

Mona Kochendörfer-Hänggi, Isabelle Steiner

Klinik Am Rosenberg:

Mägi Frei

Clinique Bois-Cerf:

Mondo Medina, Alan Morel

Clinique Cecil:

Jean-Marc Aubelay, Sabina Djuric

Klinik St. Anna:

Margrith Fischer, Jonas Meier

Klinik Birshof:

Kalinka Marchesi, Raphael Schnetzler

Klinik Stephanshorn

Ronald Gangfuss, Maria Pernerstorfer

Klinik Hirslanden:

Damian Recht, Ruedi Stocker

Klinik Im Park:

Alfons Häcker, Philipp Zennegg

Corporate Office:

Goce Atanasovski, Susi Hertach

Kontakt

Haben Sie Fragen zu Ihrer Versicherung?

Kontaktieren Sie **Jelena Pantic**:

T +41 44 388 85 62 | jelena.pantic-jovanovic@hirslanden.ch

oder **Mariska Keller**:

T +41 44 388 85 63 | mariska.keller@hirslanden.ch

Haben Sie Fragen zum Geschäftsbericht?

Kontaktieren Sie **Michel Herzig**:

T +41 44 388 85 64 | michel.herzig@hirslanden.ch

Weitere Informationen

Die umfassende Jahresrechnung bestehend aus dem Bericht der Revisionsstelle, der Bilanz, der Betriebsrechnung und dem Anhang sowie weiteren aktuellen Daten, Merkblättern und Dokumenten zur Pensionskasse Hirslanden finden Sie auf INSIDE unter: Unternehmen > Pensionskasse. Falls Sie keinen Zugriff auf INSIDE haben, finden Sie diverse Informationen auf der Hirslanden-Webseite: Jobs & Karriere > Hirslanden als Arbeitgeber > Pensionskasse.