

## KURZ-GESCHÄFTSBERICHT 2018

### Rückblick/Ausblick der Geschäftsführung

Die Pensionskasse Hirslanden hat im vergangenen Jahr mit -2,5 Prozent ein negatives Anlageergebnis erzielt. Die Rendite hat insbesondere durch die negativen Aktienmärkte gelitten. Die besten Anlageerfolge generierten die Kategorien Immobilien und Infrastruktur. Im Vergleich mit dem Durchschnittswert der schweizerischen Pensionskassen ist das Resultat als positiv zu werten. Der Deckungsgrad sank von 116 auf immer noch gute 110,4 Prozent.

Die Versicherten profitieren somit weiterhin davon, dass die Pensionskasse Hirslanden über genügend Reserven verfügt und keine einschneidenden Massnahmen ergreifen muss. Die - bereits sehr günstigen - Verwaltungskosten fallen im Berichtsjahr auf ausserordentlich tiefe 72 Franken pro versicherte Person. Das unterstreicht unser Bestreben, Ihnen einen zuverlässigen und kostengünstigen Versicherungsschutz zu bieten. Auch bei den Vermögensverwaltungskosten profitieren die Versicherten: Im Gegensatz zu einer privaten Bewirtschaftung des Vermögens führen Skaleneffekte zu kostengünstigeren Lösungen.

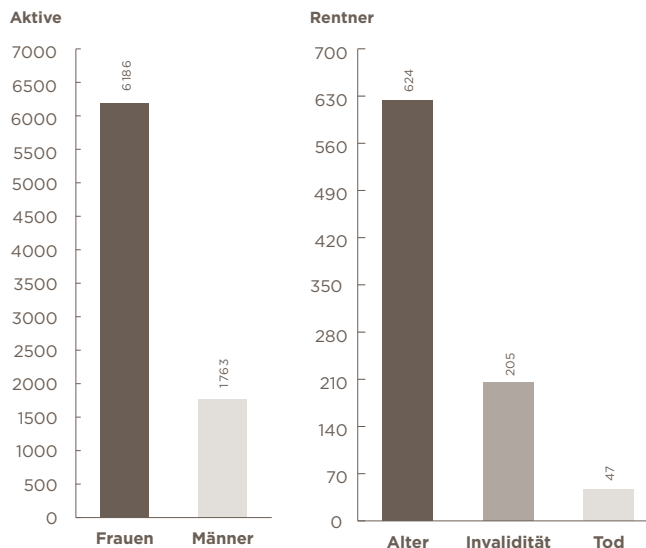
Die grössten Herausforderungen des vergangenen Jahres (Handelskonflikt, Italien und Brexit) dürften auch 2019 für Volatilität an den Finanzmärkten sorgen. Die langanhaltende Tiefzinsphase erhöht die Herausforderungen für Pensionskassen. Die Prüfung der Leistungsversprechen und der Anlagestrategie wird somit auch dieses Jahr ein Traktandum an den Stiftungsrats- und Anlagekommissionssitzungen sein.

Kennzahlen in CHF/ %	2018	2017
Vorsorgekapital Aktive	753 437 225	734 698 475
Vorsorgekapital Rentner	290 196 000	265 854 000
Technische Rückstellungen	41 439 000	33 061 000
Notwendiges Vorsorgekapital (VK)	1 085 072 225	1 033 613 475
Wertschwankungsreserve (WSR)	112 835 147	165 426 569
Verfügbares Vermögen (VK + WSR = VV)	1 197 907 372	1 199 040 045
Deckungsgrad (VV/VK)	110,4 %	116,0 %
Rendite der Kapitalanlagen	-2,50 %	7,0 %
Allgemeiner Verwaltungsaufwand	636 697	691 191
in % des VK Aktive und Rentner	0,06 %	0,07 %
Allgemeiner Verwaltungsaufwand pro Versicherten	72	79
Vermögensverwaltungskosten	5 927 795	5 235 320
in % der kostentransparenten Vermögensanlagen	0,49 %	0,43 %
Kostentransparenzquote	100,0 %	100,0 %

### Mitgliederbestand pro Klinik

	Aktive				Rentner	
	2018	Ein- tritte	Aus- tritte	2017	2018	2017
Hirslanden Klinik Aarau	795	167	164	792	61	56
Radiotherapie Hirslanden	5	1	0	4	0	0
Klinik Beau-Site	553	147	168	574	79	70
Praxiszentrum Düringen	16	4	4	16	0	0
Klinik Permanence	161	39	43	165	39	37
Hirslanden Klinik Meggen	59	14	18	63	0	0
Salem-Spital	626	186	191	631	50	46
AndreasKlinik Cham Zug	264	72	66	258	25	24
Klinik Am Rosenberg	168	31	42	179	27	27
Clinique Bois-Cerf	336	63	64	337	53	49
Clinique Cecil	453	122	121	452	93	84
Klinik St. Anna	1018	210	221	1029	77	62
Klinik Birshof	241	55	42	228	18	17
Klinik Belair	107	13	22	116	18	17
Klinik Stephanshorn	490	102	84	472	15	11
Klinik Hirslanden	1473	383	517	1607	174	162
Corporate Office	644	357	212	499	22	19
Klinik Im Park	530	93	128	565	125	117
Institut de radiologie de l'Ouest lausannois (IROL)	10	6	5	9	0	0
<b>Total</b>	<b>7 949</b>	<b>2 065</b>	<b>2 112</b>	<b>7 996</b>	<b>876</b>	<b>798</b>

### Aufschlüsselung Mitgliederbestand

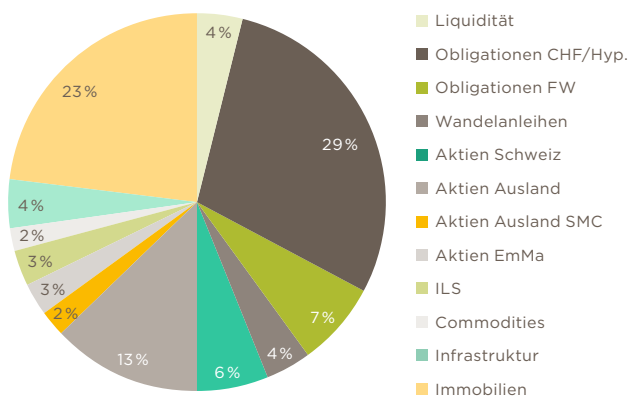


Leistungen (-)/Erträge (+) Aktive in CHF/ %	2018	2017
Verzinsung Sparkapital	1,00 %	1,00 %
Beiträge Arbeitnehmer	35 813 465	35 639 731
Beiträge Arbeitgeber	40 399 349	40 446 215
Einmaleinlagen und Einkaufssummen	3 770 665	2 968 309
Einlagen aus Übernahmen	1 079 787	3 574 048
Eintrittsleistungen	54 595 910	50 937 698
Rückzahlung Wohneigentumsförderung	310 492	1 031 772
Einzahlungen Scheidung	1 078 854	1 419 109
Austrittsleistungen	-84 339 865	-73 683 210
Auszahlungen Wohneigentumsförderung	-2 404 105	-2 372 754
Auszahlungen Scheidung	-513 216	-742 325
<b>TOTAL</b>	<b>49 791 336</b>	<b>59 218 593</b>

Leistungen (-) / Erträge (+) Leistungsfälle in CHF/ %	2018	2017
Verzinsung Vorsorgekapital <sup>1)</sup>	1,75 %	1,75 %
Umwandlungssatz Alter 64/65	5,20 %	5,20 %
Einlagen FZ-Leistungen für IV-Rentner	560 734	338 811
Alters- inkl. Kinderrenten	-10 301 850	-9 239 733
Invaliden- inkl. Kinderrenten	-3 073 482	-2 860 958
Hinterlassenen- inkl. Kinderrenten	-496 627	-487 580
Kapitalleistungen	-4 859 135	-5 915 481
Rückzahlungen Leistungen	56 667	6 000
<b>TOTAL</b>	<b>-18 113 693</b>	<b>-18 158 940</b>

<sup>1)</sup> technischer Zinssatz

## Vermögensanlage nach Anlagekategorien



Fremdwährungen ungesichert 14,6%

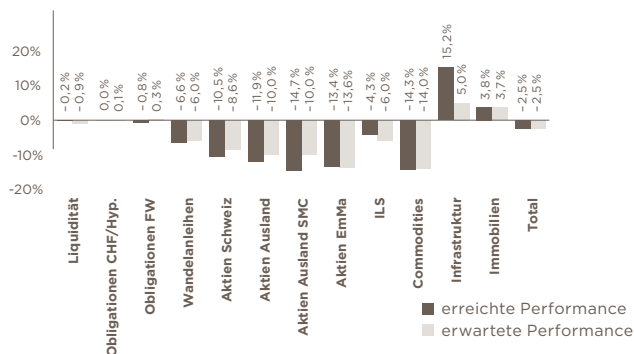
Bilanz in CHF	2018	2017
Anlagevermögen	1209200064	1202843675
Forderungen gegenüber Arbeitgeber	5997590	7628636
Übrige Aktiven	796256	3840421
<b>Total Aktiven</b>	<b>1215993910</b>	<b>1214312732</b>
Verbindlichkeiten und passive Rechnungsabgrenzung	18086538	15272688
Vorsorgekapital Aktive	753437225	734698475
Vorsorgekapital Rentner	290196000	265854000
Technische Rückstellungen	41439000	33061000
Wertschwankungsreserve	112835147	165426569
<b>Total Passiven</b>	<b>1215993910</b>	<b>1214312732</b>

Erfolgsrechnung in CHF	2018	2017
Ordentliche und übrige Beiträge und Einlagen	80544214	79393067
Eintrittsleistungen	57065043	56962627
Zufluss aus Beiträgen und Eintrittsleistungen	137609257	136355694
Reglementarische Leistungen	-18674427	-18497751
Austrittsleistungen	-87257186	-76798290
Abfluss für Leistungen und Vorbezüge	-105931613	-95296041
Auflösung/Bildung Vorsorgekapitalien, technische Rückstellungen und Beitragsreserven	-51458750	-59723141
Ertrag aus Versicherungsleistungen	0	1108
Versicherungsaufwand	-363965	-366452
Nettoergebnis aus dem Versicherungsteil	-20145071	-19028832
Nettoergebnis aus Vermögensanlage	-31812216	77790811
Sonstiger Ertrag	2562	2571
Verwaltungsaufwand	-636697	-691191
Bildung (-) /Auflösung (+) Wertschwankungsreserve	52591422	-58073359
Ertrags-/Aufwandüberschuss	0	0

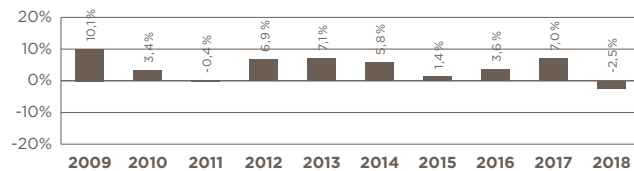
## Weitere Informationen

Die umfassende Jahresrechnung sowie weitere aktuelle Daten, Merkblätter und Dokumente zur Pensionskasse Hirslanden finden Sie auf INSIDE unter: Unternehmen > Pensionskasse. Falls Sie keinen Zugriff auf INSIDE haben, finden Sie diverse Informationen auf der Hirslanden-Webseite: Jobs & Karriere > Hirslanden als Arbeitgeber > Pensionskasse.

## Aufteilung der Performance nach Anlagekategorie



## Performance des Gesamtvermögens



## Organe

### Stiftungsrat (2016-2019)

#### Arbeitgebervertretung

- Markus R. Bechtiger, Präsident
- Pierre-Antoine Binard
- Dr. Markus Meier

#### Arbeitnehmervertretung

- Thomas Eberle
- Peter Schärer
- Rolf Wingeier

### Anlagekommission

- Markus R. Bechtiger
- Pierre-Antoine Binard
- Philipp Dürr
- Raphael Nosetti
- Andrea Rüttsche
- Rolf Wingeier

### Verwaltung

- Marion Gold, Geschäftsführung

### Experte für die berufliche Vorsorge

- Deprez Experten AG, Zürich
- Dr. Olivier Deprez

### Revisionsstelle

- Ernst & Young AG, Zürich
- Patrik Schaller, Leitender Revisor

### Investment-Controllin

- Complementa AG
- Roman Erb, Investment Consultant

### Aufsichtsbehörde

BVG- und Stiftungsaufsicht des Kantons ZH (BVS)

### Delegierte

#### Hirslanden Klinik Aarau:

Adrian von Känel, Lucie Kaufmann

#### Klinik Beau-Site:

Sabine Anderegg, Helmut Zenner

#### Klinik Permanence:

Peter Schärer

#### Salem-Spital:

Hans-Rudolf Beer, Sylvia Gisiger

#### AndreasKlinik Cham Zug:

Mona Kochendörfer, Karin Mannhart

#### Klinik Am Rosenberg:

Mägi Frei

#### Clinique Bois-Cerf:

Evelyne Janz, Eurico Gaspar Silva

#### Clinique Cecil:

Jean-Marc Aubelay, Virginie Kolenko

#### Klinik St. Anna:

Thomas Eberle, Marco Zettel

#### Hirslanden Klinik Meggen

Margrith Fischer

#### Klinik Birshof:

Sabrina Meury, Raphael Schnetzler

#### Klinik Belair:

Benjamin Häfner

#### Klinik Stephanshorn

Andy Stettler, Massimo Stile

#### Klinik Hirslanden:

Thorsten Mattick, Rolf Wingeier

#### Klinik Im Park:

Martin Bolg, Manfred Hofmann

#### Corporate Office:

Gabriela Helfer, Susi Hertach

## Haben Sie Fragen zu Ihrer Versicherung?

Kontaktieren Sie **Isabella De Luca**:

T +41 44 388 85 62 | [isabella.deluca@hirslanden.ch](mailto:isabella.deluca@hirslanden.ch)

oder **Mariska Keller**:

T +41 44 388 85 63 | [mariska.keller@hirslanden.ch](mailto:mariska.keller@hirslanden.ch)

## Haben Sie Fragen zum Geschäftsbericht?

Kontaktieren Sie **Marion Gold**:

T +41 44 388 85 64 | [marion.gold@hirslanden.ch](mailto:marion.gold@hirslanden.ch)